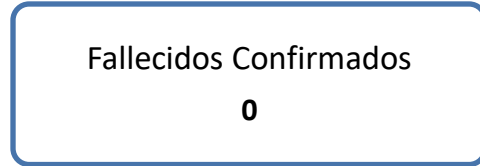
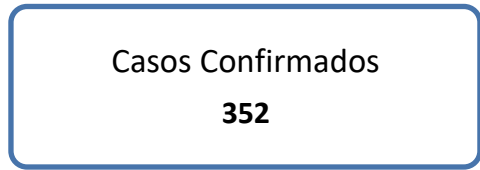

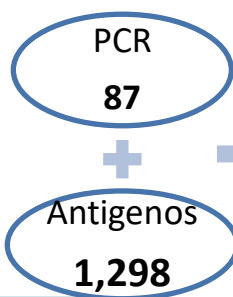
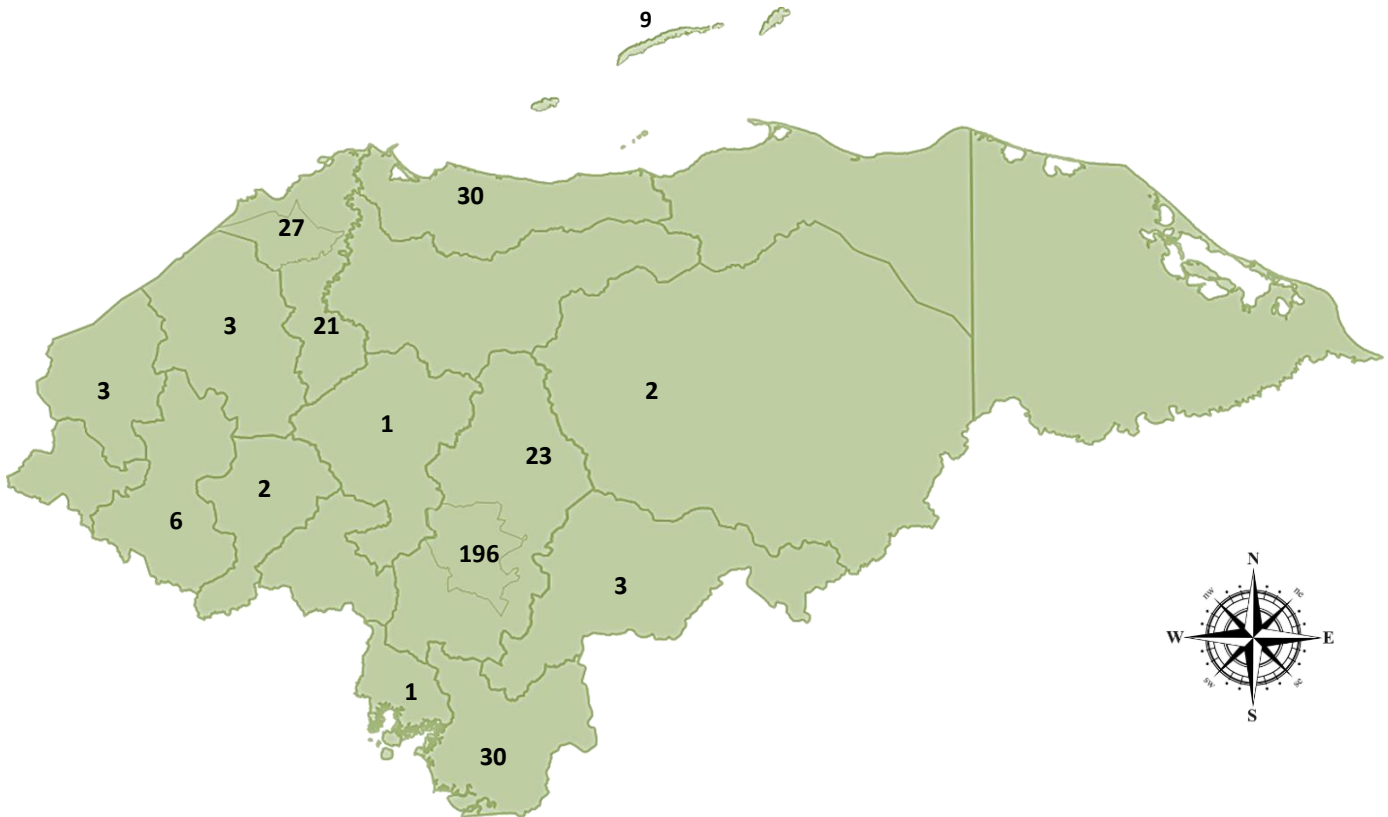


Situación COVID-19 del 15 de diciembre del 2022

El Panorama Epidemiológico por COVID-19, señala que en las últimas horas se han diagnosticado **352** muestras positivas hoy no se reportan decesos.



Letalidad y Tasa de Mortalidad acumulada de casos COVID-19
1 de enero al 15 de diciembre 2022, Honduras.

Letalidad	Tasa Mortalidad
0.76	6.22 x 100,000 habitantes.

Situación epidemiológica por COVID-19 del 15 de diciembre del 2022, Honduras.

Departamento	Casos	Letalidad Acumulada	Municipios con > Núm. De casos nuevos
Metro TGU	196	0.44	Distrito Central
Atlántida	30	0.82	La Ceiba
Choluteca	30	0.92	Choluteca
Metro SPS	27	1.05	San Pedro Sula
Fco Morazán	23	1.38	Nueva Armenia
Cortés	21	1.23	La Lima
Isla de la Bahía	9	0.30	Roatán
Santa Bárbara	6	1.36	San José de Colinas
Copán	3	0.88	Santa Rosa De Copan
El Paraíso	3	1.68	El Paraíso
Intibucá	2	0.69	Jesús de Otoro
Olancho	2	1.89	Juticalpa
Colón	0	1.24	
Comayagua	0	1.84	
Gracias a Dios	0	0.00	
La Paz	0	0.50	
Lempira	0	0.73	
Ocotepeque	0	0.34	
Valle	0	0.49	
Yoro	0	0.71	
Total	352	0.75	

Fuente: Vigilancia de la Salud. SESAL

Las regiones que presentaron el mayor número de casos nuevos este día son: Metropolitana del DC, Atlántida y Choluteca.

Los municipios con mayor número de contagios nuevos son: Distrito Central, La Ceiba y Choluteca.

Pacientes Hospitalizados del 15 de diciembre 2022, Honduras

	ESTABLES	CONDICION GRAVE	UCI	HOSPITALIZADOS
SESAL	28↓	12↑	7↓	47↓
IHSS	19	3↑	0	22
TOTAL	47↓	15↑	7↓	69↓

Fuente: DSSNA. SESAL

Variantes de Preocupación (VOC) de muestras detectadas por secuenciación, en Honduras

Variantes de Preocupación	Casos
BA.2.*	48
BA.5.*	12
BA.4.*	2
XAF	2
BA.1.1	2
BE.1.1	1
BF.5	1

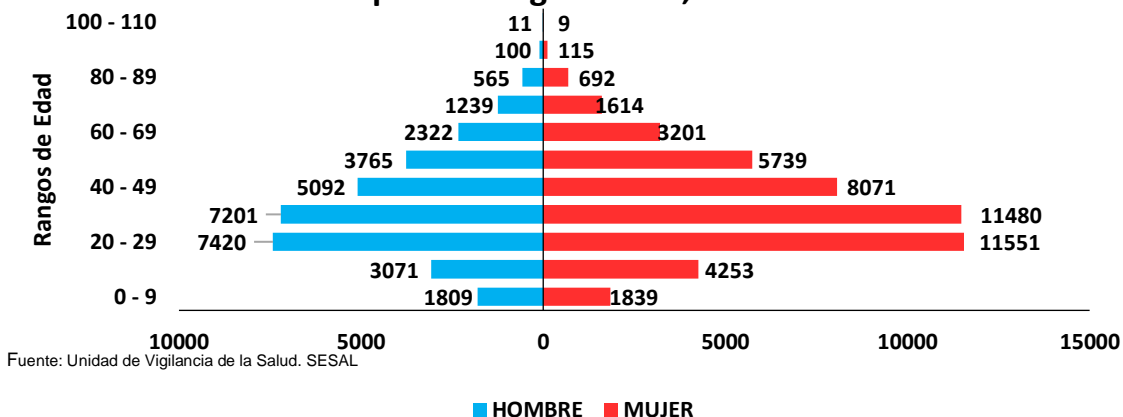
Fuente: Laboratorio Nacional de Virología/LNV

SITUACION NACIONAL DE COVID-19 (2020 – 2022)

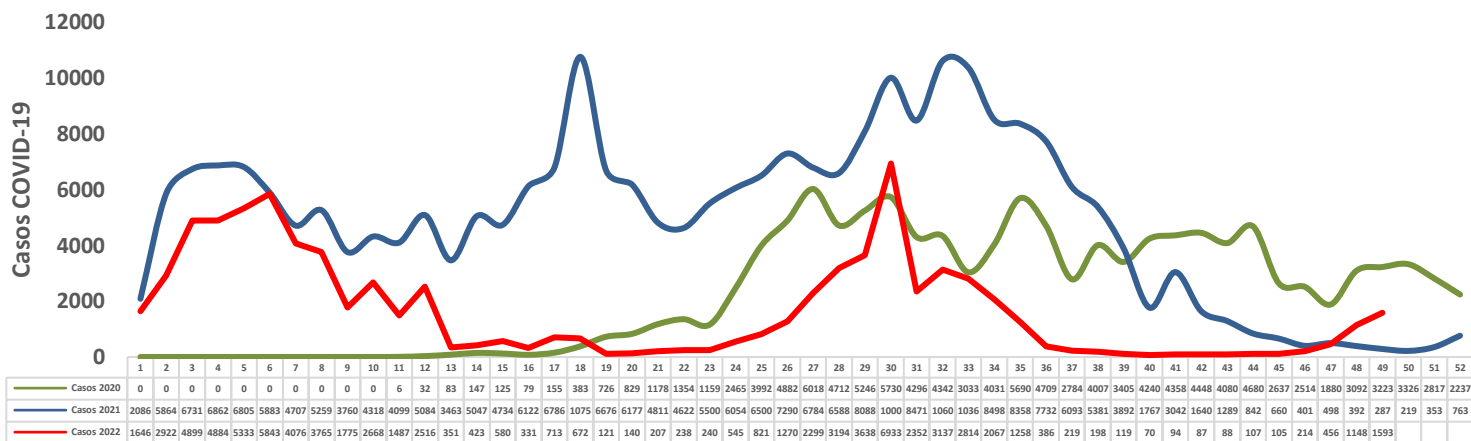
	Muestras Procesadas	Positivos Acumulados	Fallecidos Acumulados Confirmados
2020-2021	1,185,295	380,116	10,441
2022	393,904	82,224	619
Total	1,579,199	462,340	11,060



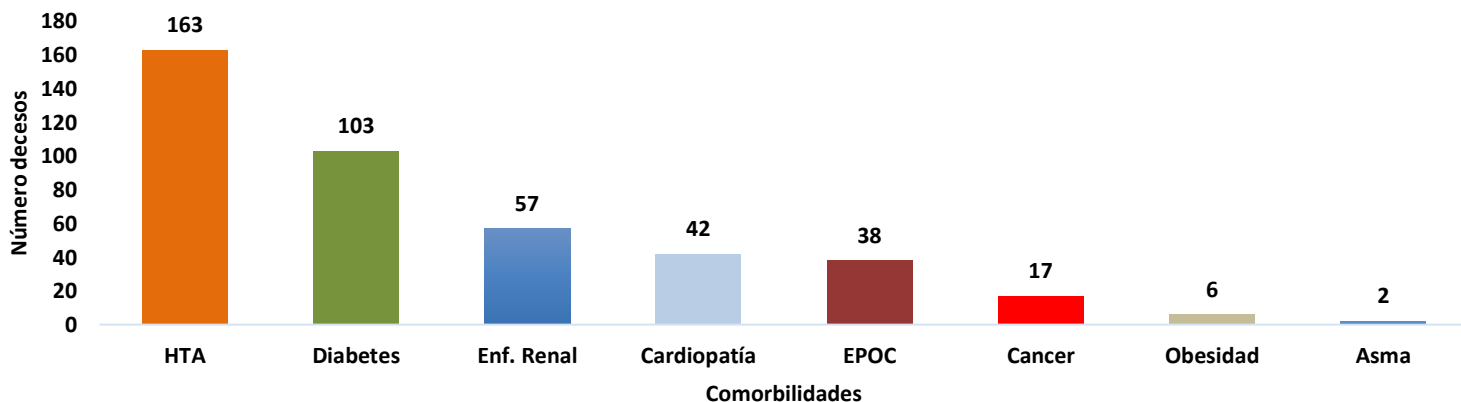
Casos confirmados por COVID-19 segun edad y sexo semana epidemiologica 1 - 49, Honduras 2022



Incidencias de casos COVID-19 por Semana Epidemiológica, 2020-2022 HONDURAS



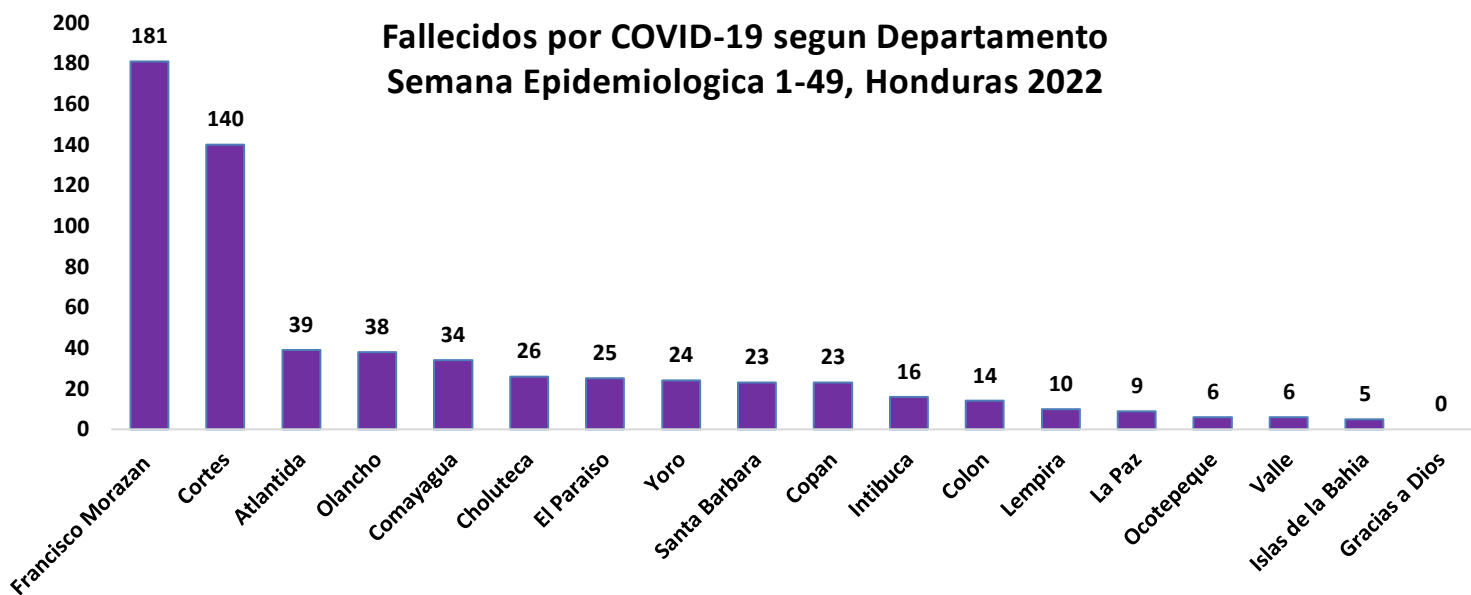
Comorbilidades relacionadas a fallecidos por COVID-19 semana epidemiológica 1 - 49, Honduras 2022



Fuente: Unidad de Vigilancia de la Salud. SESAL

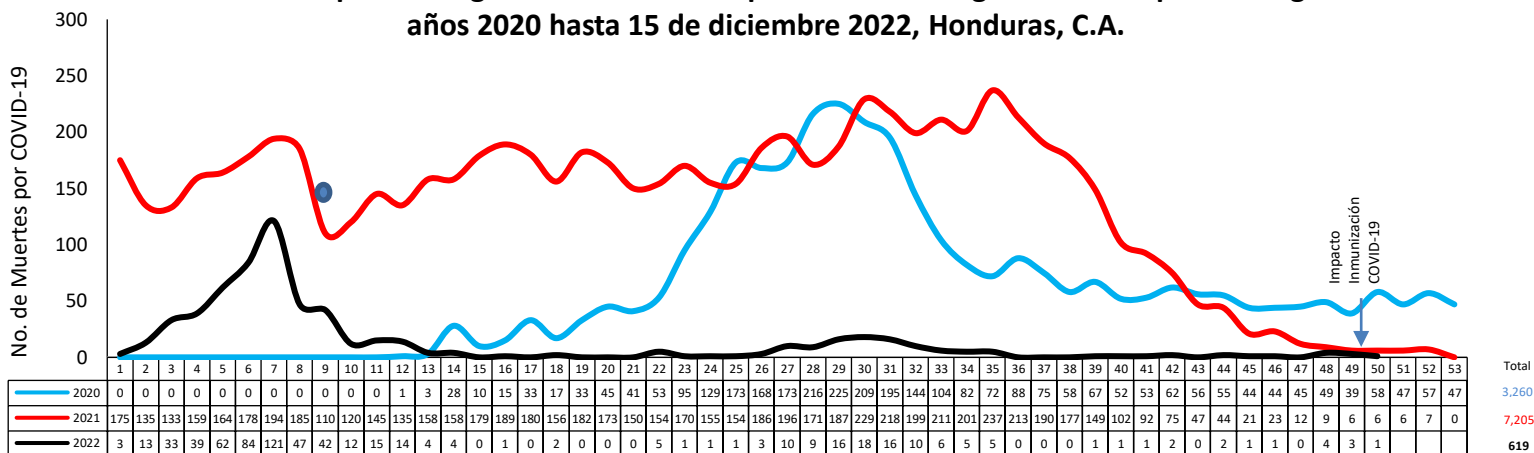
Entre los fallecidos por COVID-19 las comorbilidades más frecuentes son hipertensión arterial, diabetes mellitus y enfermedad renal.

Fallecidos por COVID-19 según Departamento Semana Epidemiológica 1-49, Honduras 2022



Fuente: Unidad de Vigilancia de la Salud. SESAL

Situación epidemiológica de los fallecidos por COVID-19 según semana epidemiológica años 2020 hasta 15 de diciembre 2022, Honduras, C.A.



● Inicio Vacunación SE 8 2021



Fallecidos por COVID-19 según Edad y Sexo de 01 de enero hasta el 15 de diciembre, HONDURAS 2022

Rango de Edad	Hombre	Mujer	No. Defunciones
< 1 a	7	1	8
1 a 9	3	2	5
10 a 19	3	2	5
20 a 29	3	2	5
30 a 39	10	4	14
40 a 49	13	16	29
50 a 59	33	22	55
60 a 69	72	61	133
70 a 79	84	59	143
> 80 a	120	102	222

Letalidad por Semana Epidemiologica 1 - 49, Honduras , C.A.

