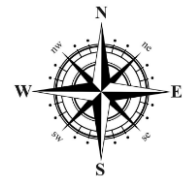
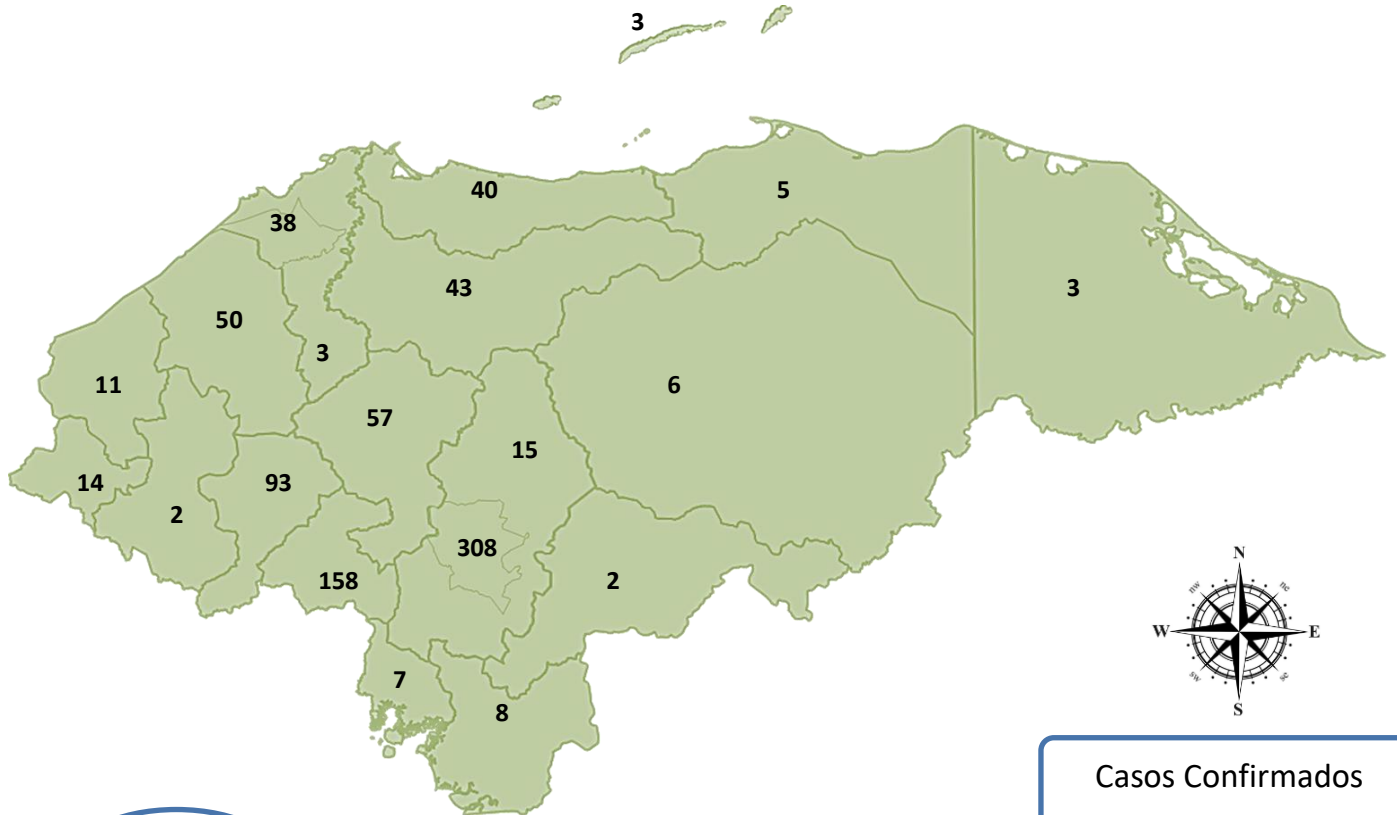


### Situación COVID-19 del 13 AL 15 de agosto 2022

El Panorama Epidemiológico por COVID-19, señala que en las últimas horas se han diagnosticado **898** muestras positivas y se reportan **2** decesos.



Casos Confirmados  
**898**

Fallecidos Confirmados  
**2**

Recuperado  
**0**

**Letalidad y Tasa de Mortalidad acumulada de casos COVID-19**  
**1 de enero al 15 de agosto 2022, Honduras.**

Letalidad	Tasa Mortalidad
0.75	5.15 x 100,000 habitantes.

### Situación epidemiológica por COVID-19 del 13 al 15 de agosto 2022, Honduras.

Departamento	Casos	Letalidad Acumulada	Municipios con > Núm. De casos nuevos
Metro TGU	308	0.51	Distrito Central
La Paz	158	0.57	La Paz
Intibucá	93	0.66	La Esperanza
Comayagua	57	1.95	Comayagua
Santa Bárbara	50	1.64	Santa Bárbara
Yoro	43	0.77	El Progreso
Atlántida	40	0.72	La Ceiba
Metro SPS	38	0.99	San Pedro Sula
Gracias a Dios	35	0.00	Puerto Lempira
Fco Morazán	15	1.59	Sabana Grande
Ocotepeque	14	0.35	San Marcos
Copán	11	0.76	Santa Rosa De Copan
Choluteca	8	0.92	Choluteca
Valle	7	0.33	Nacaome
Olancho	6	0.06	Catacamas
Colón	5	1.29	Saba
Cortés	3	1.23	Villa Nueva
Isla de la Bahía	3	0.25	Roatán
El Paraíso	2	1.32	Danlí
Lempira	2	0.81	Cololaca
Total	898	0.75	

Fuente: Vigilancia de la Salud. SESAL

Las regiones que presentaron el mayor número de casos nuevos este día son: Metropolitana del DC, La Paz e Intibucá.

Los municipios con mayor número de contagios nuevos son: Distrito Central, La Paz y La Esperanza.

#### Pacientes Hospitalizados del 15 de agosto 2022, Honduras

	ESTABLES	CONDICION GRAVE	UCI	HOSPITALIZADOS
SESAL	64	18↓	6↓	88↓
IHSS	15	2↓	0	17↓
TOTAL	79	20↓	6↓	105↓

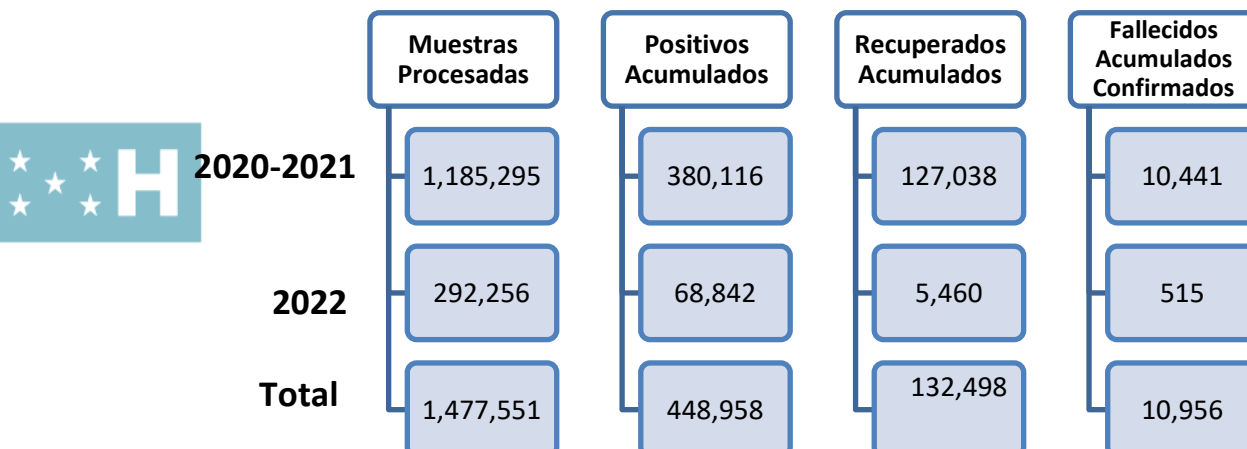
Fuente: DSSNA. SESAL

#### Variantes de Preocupación (VOC) de muestras detectadas por secuenciación, en Honduras

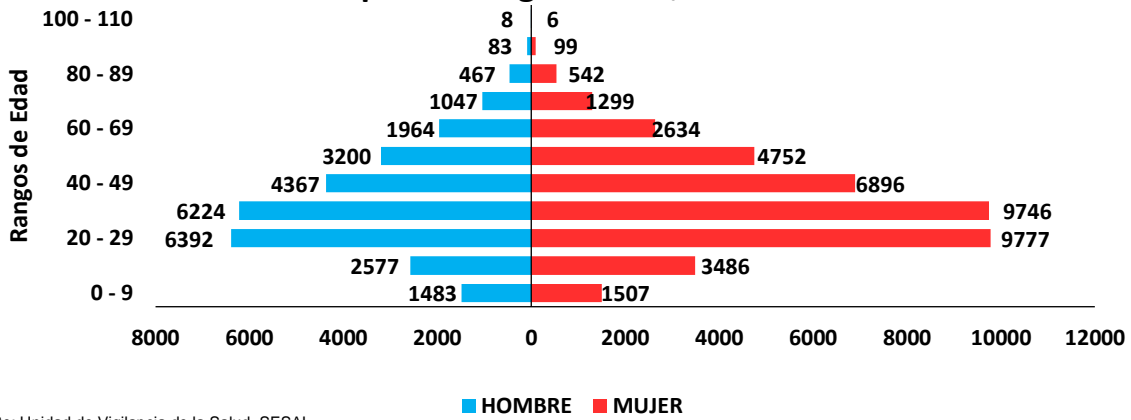
Variantes de Preocupación	Casos
BA.1.1	22
BA.1.15	10
BA.1.18	8
BA.2	4
BA.1.15.2	2
BA.2.9	2
BA.1.20	1
BA.2.3	1

Fuente: Laboratorio Nacional de Virología/LNV

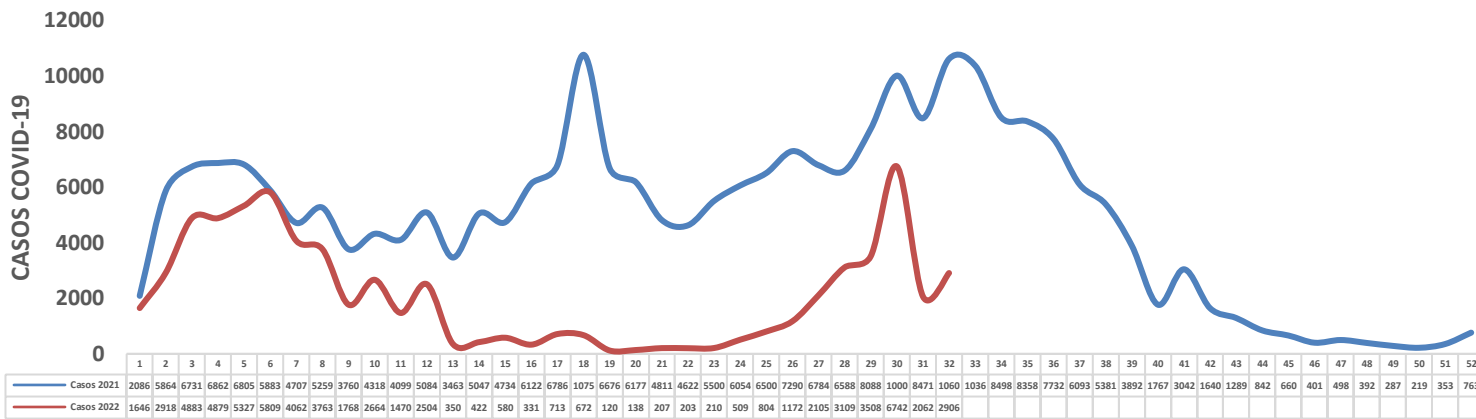
### SITUACION NACIONAL DE COVID-19 (2020 – 2022)



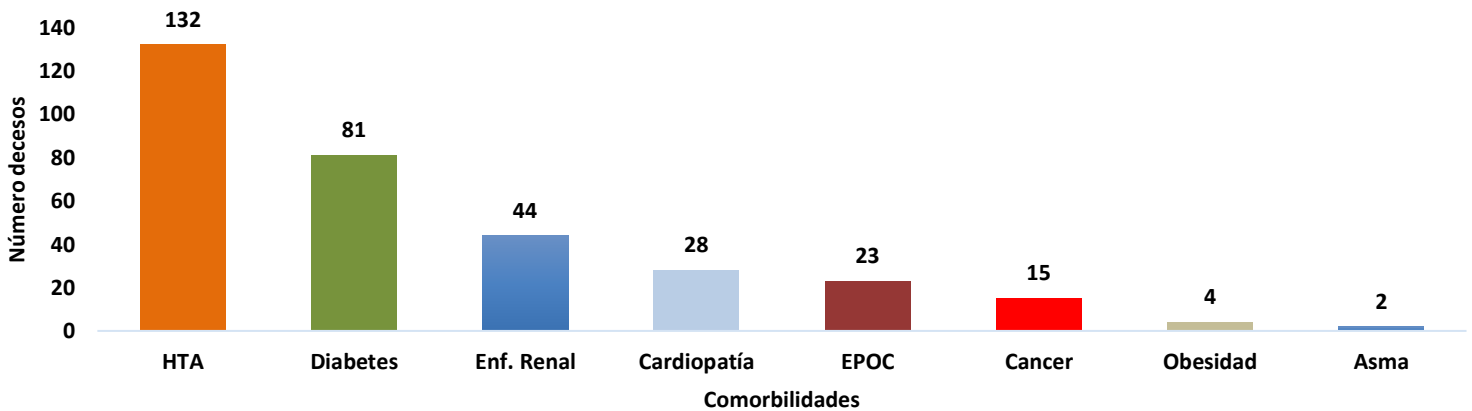
## Casos confirmados por COVID-19 según edad y sexo semana epidemiológica 1 - 32, Honduras 2022



## Incidencias de casos COVID-19 por Semana Epidemiológica, 2021-2022 HONDURAS

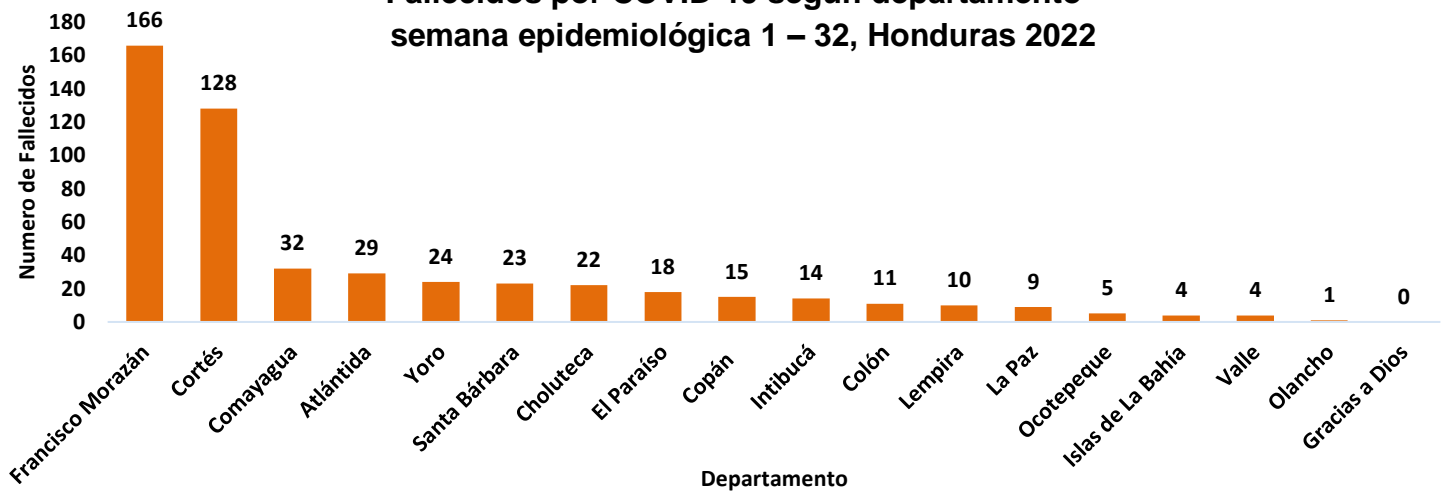


## Comorbilidades relacionadas a fallecidos por COVID-19 semana epidemiológica 1 - 32, Honduras 2022



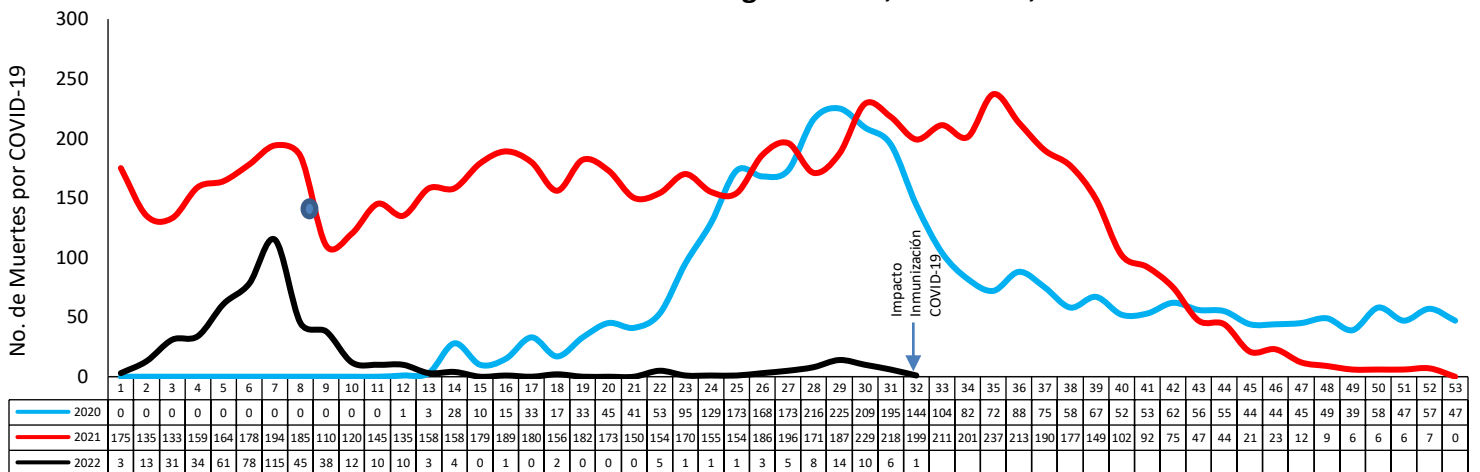
Entre los fallecidos por COVID-19 las comorbilidades más frecuentes son hipertensión arterial, diabetes mellitus y enfermedad rena

## Fallecidos por COVID-19 según departamento semana epidemiológica 1 – 32, Honduras 2022



Fuente: Unidad de Vigilancia de la Salud. SESAL

## Situación epidemiológica de los fallecidos por COVID-19 según semana epidemiológica años 2020 hasta 15 de agosto 2022, Honduras, C.A.



● Inicio Vacunación SE 8 2021

● Fuente: Unidad de Vigilancia de la Salud. SESAL

### ● Se reportan 2 Decesos por COVID-19:

- Hombre 2 años de procedente de la región de Comayagua del municipio de Comayagua quien falleció en el Hospital Escuela el 12/8/2022 con Neumonía y Shock Séptico.
- Hombre de 63 años procedente de la región de Cortes del municipio de Puerto Cortes quien falleció en el Hospital Mario Catarino Rivas el 25/7/2022 con Diabetes Mellitus.



Fallecidos por COVID-19 según Edad y Sexo de 01 de enero hasta el 15 de agosto, HONDURAS 2022

Rango de Edad	Hombre	Mujer	No. Defunciones
< 1 a	7	0	7
1 a 9	2	1	3
10 a 19	3	1	4
20 a 29	2	1	3
30 a 39	7	4	11
40 a 49	13	13	26
50 a 59	28	17	45
60 a 69	63	48	111
70 a 79	72	49	121
> 80 a	101	83	184

Letalidad por Semana Epidemiológica 1 - 32, Honduras , C.A.

