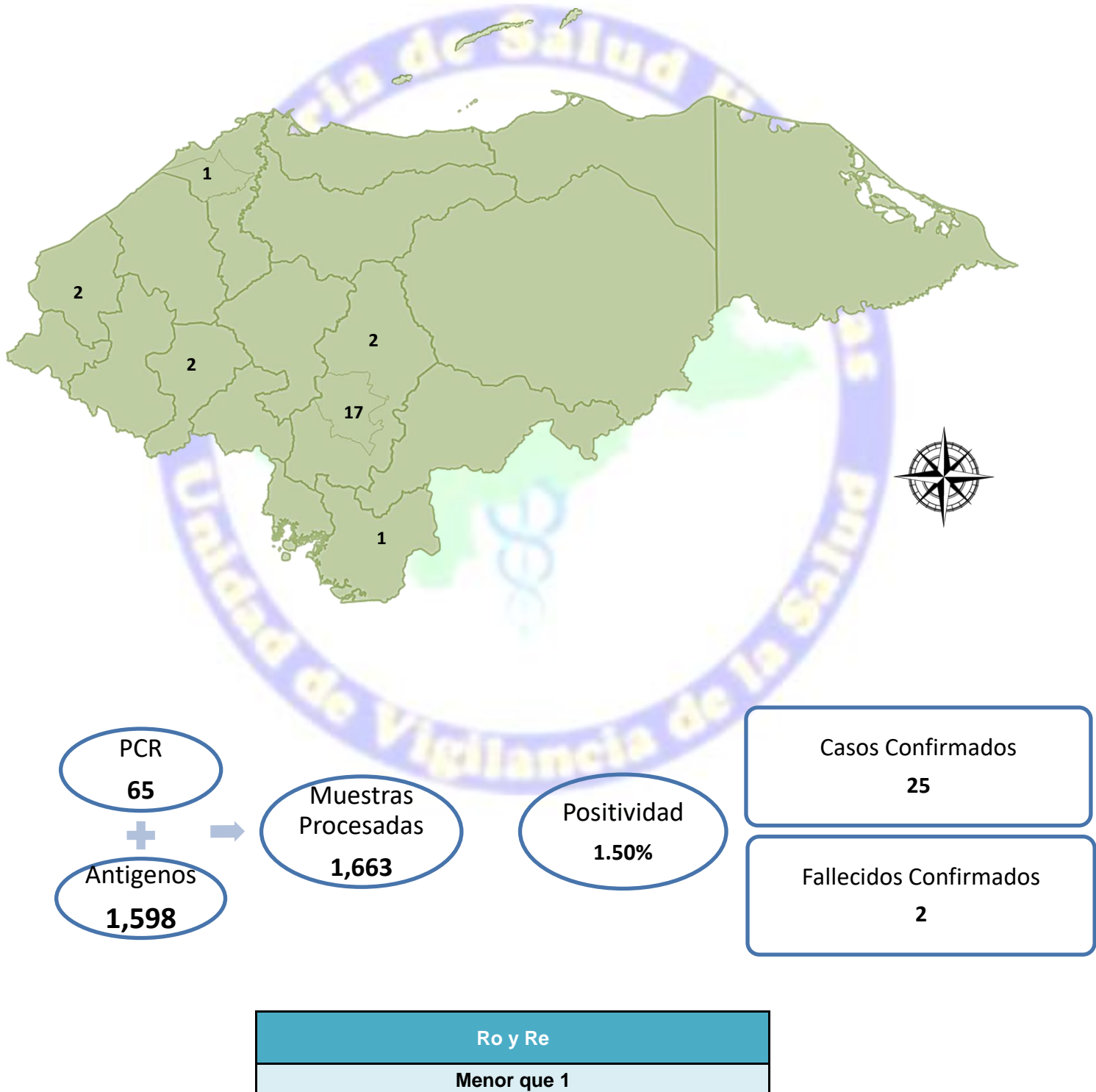


### Situación COVID-19 del 09 de abril al 15 de mayo del 2023

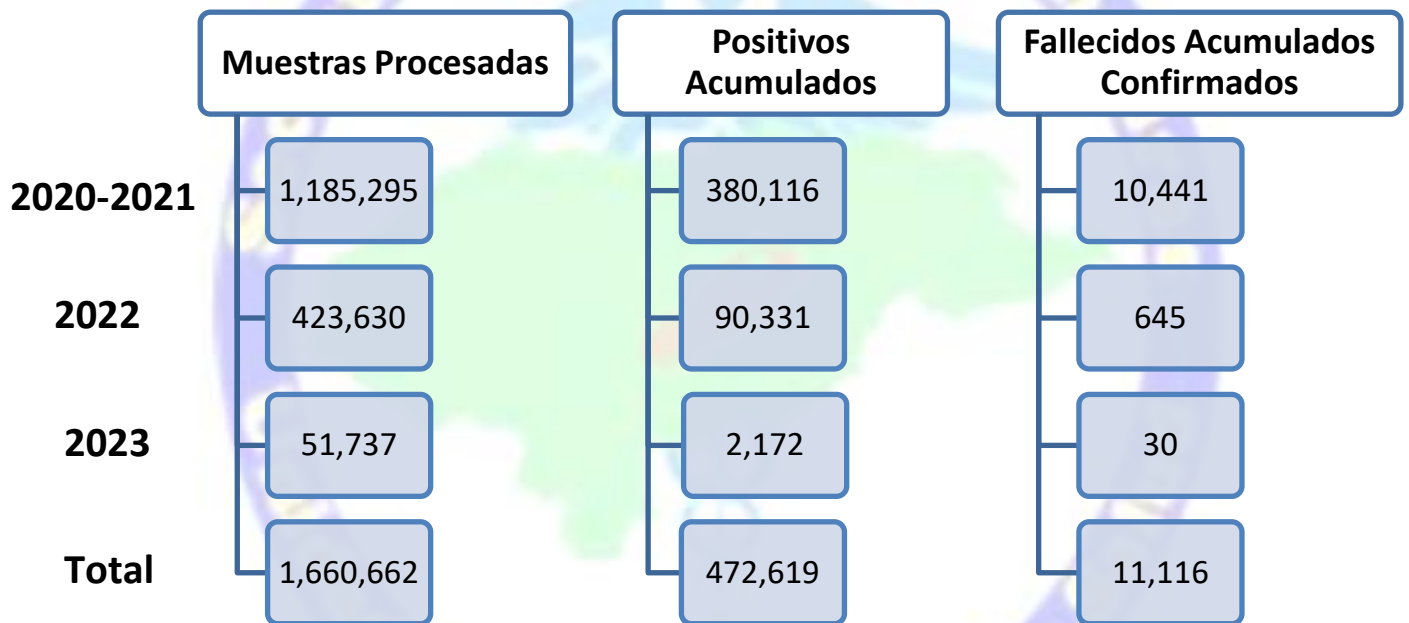
El Panorama Epidemiológico por COVID-19, señala que en las últimas horas se han diagnosticado **25** muestras positivas del año 2023, se reporta **2** deceso.



**Letalidad y Tasa de Mortalidad acumulada de casos COVID-19  
1 de enero al 15 de mayo 2023, Honduras.**

Letalidad	Tasa Mortalidad
1.30	0.27 x 100,000 habitantes.

**SITUACION NACIONAL DE COVID-19 (2020 – 2023)**

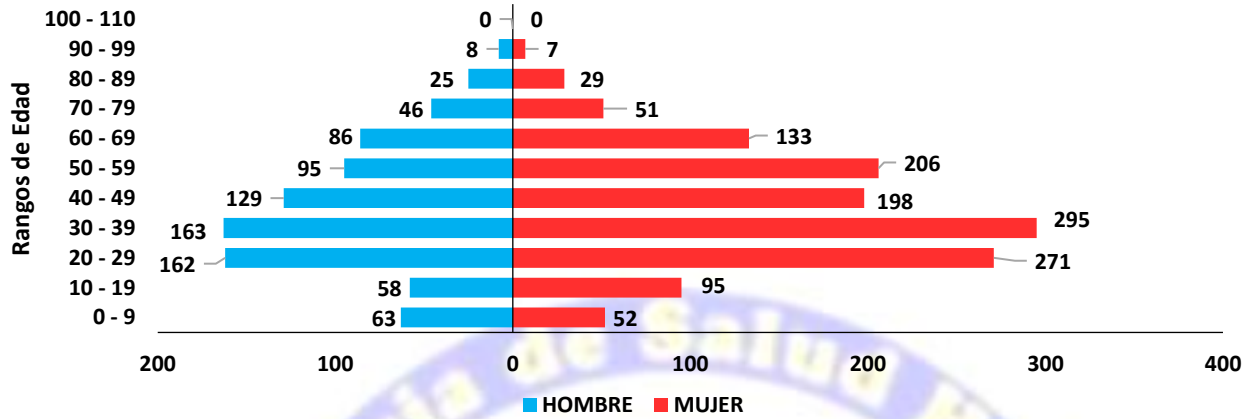


**Pacientes Hospitalizados del  
15 de mayo 2023, Honduras**

	ESTABLES	CONDICION GRAVE	UCI	HOSPITALIZADOS
SESAL	4	0	0	4
IHSS	0	0	0	0
<b>TOTAL</b>	<b>4</b>	<b>0</b>	<b>0</b>	<b>4</b>

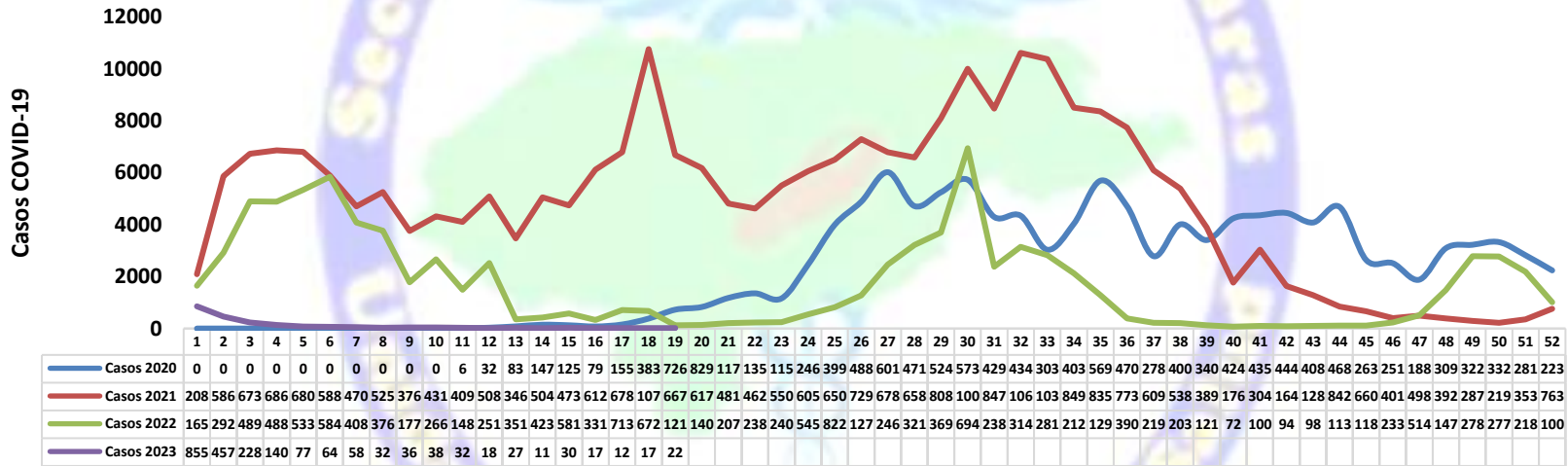
Fuente: DSSNA. SESAL

## Casos confirmados por COVID-19 según edad y sexo por semana epidemiológica 1-19, Honduras 2023



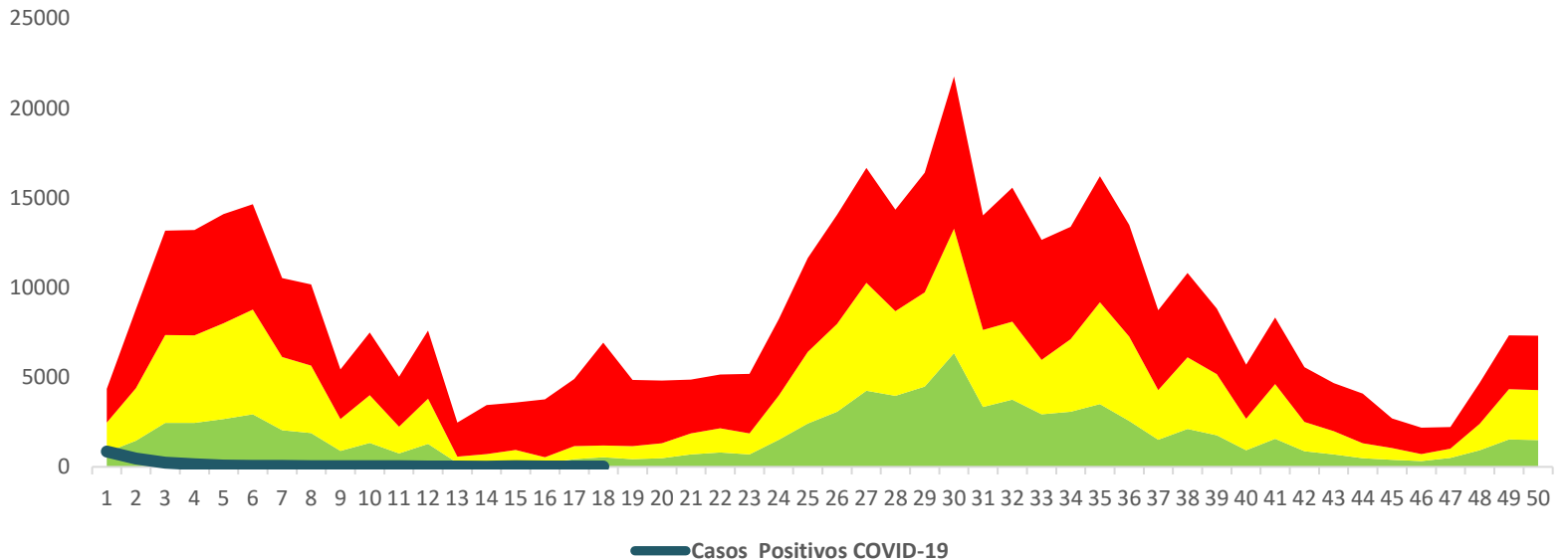
Fuente: Unidad de Vigilancia de la Salud. SESAL

## Incidencias de casos COVID-19 por Semana Epidemiológica, 2020-2023 HONDURAS

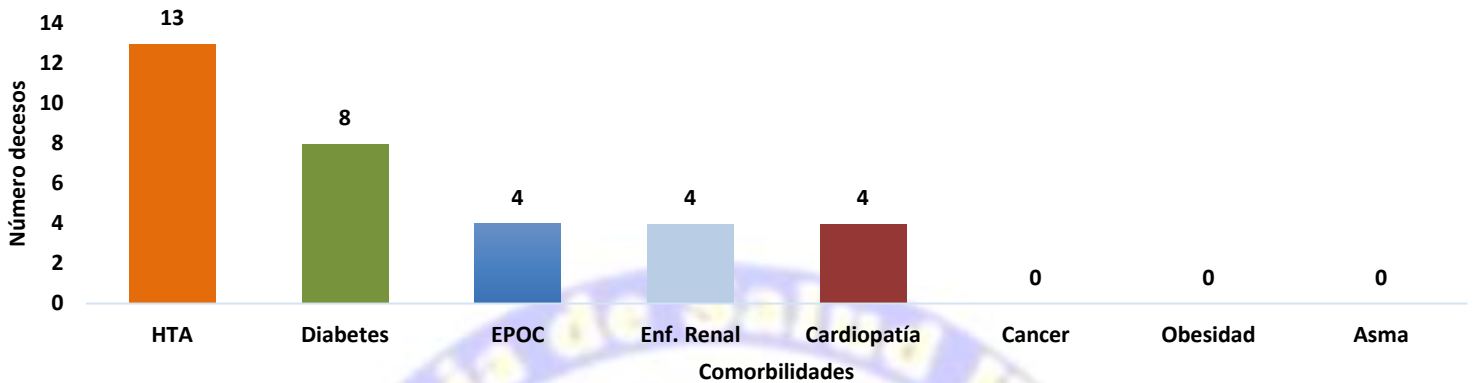


Fuente: Unidad de Vigilancia de la Salud. SESAL

## Canal Endemico COVID-19



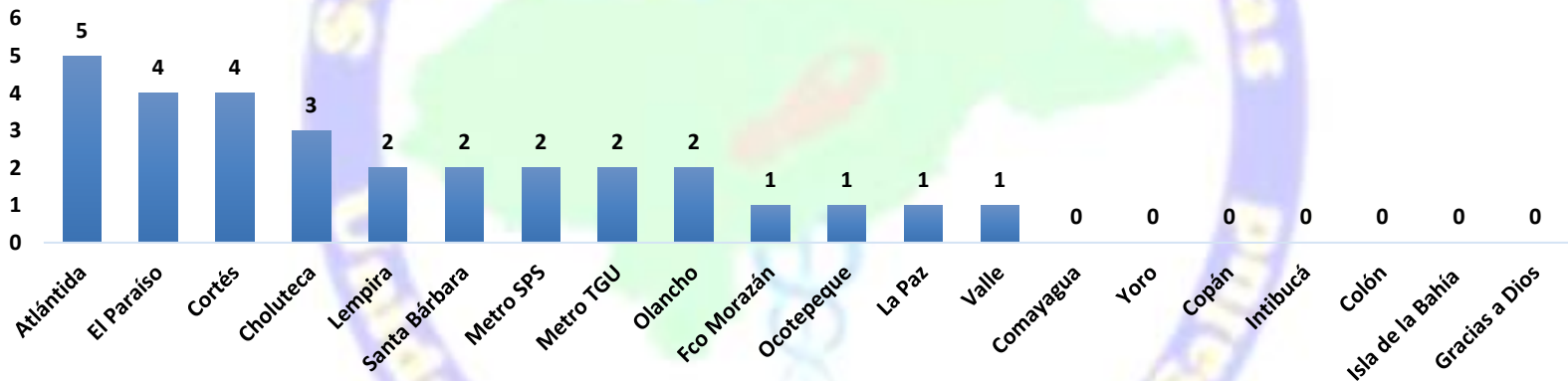
## Comorbilidades relacionadas a fallecidos por COVID-19 semana epidemiológica 1-19, Honduras 2023



Fuente: Unidad de Vigilancia de la Salud. SESAL

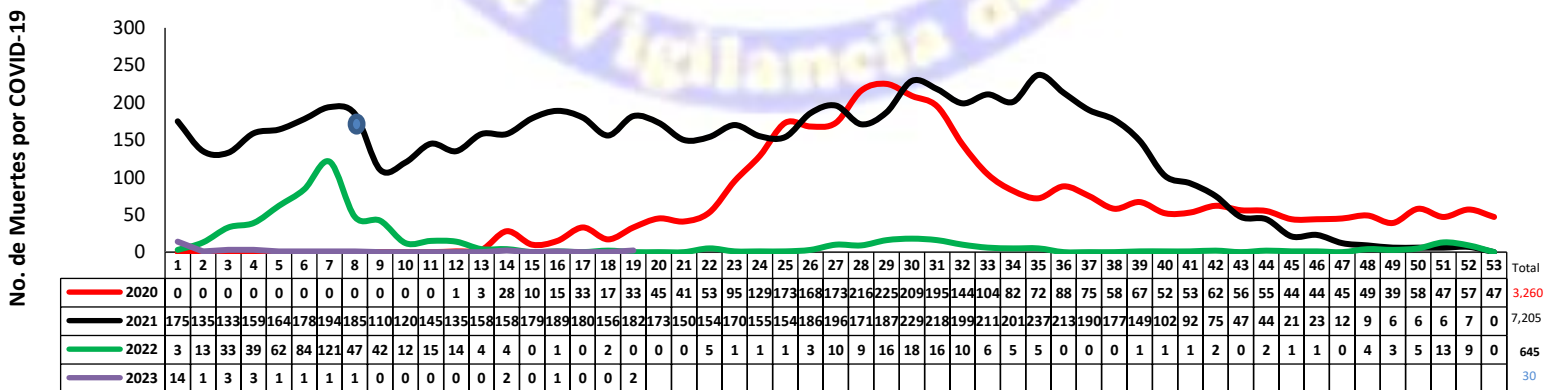
Entre los fallecidos por COVID-19 las comorbilidades más frecuentes son hipertensión arterial, diabetes mellitus y enfermedad renal.

## Fallecidos por COVID-19 segun Region Sanitaria por Semana Epidemiologica 1-19, Honduras 2023



Fuente: Unidad de Vigilancia de la Salud. SESAL

## Situación epidemiológica de los fallecidos por COVID-19 según semana epidemiológica años 2020 al 2023, Honduras, C.A.



Fuente: Unidad de Vigilancia de la Salud. SESAL

- Inicio Vacunación SE 8 2021
- Se reporta 2 deceso de la Semana Epidemiológica # 19:

No.	Sexo	Edad	Departamento	Municipio	Comorbilidad	Semana Epi	Fecha de defuncion	Estado Vacunal
1	HOMBRE	5	CORTES	VILLANUEVA	HIDROCEFALIA CONGENITA	19	5/8/2023	NO VACUNADO
2	MUJER	90	OLANCHO	JUTICALPA	CARDIOPATIA, HTA, ERC	19	5/7/2023	NO VACUNADO

**Fallecidos por COVID-19 según Edad y Sexo de 01 de enero hasta el 15 de mayo, HONDURAS 2023**

Rango de Edad	Hombre	Mujer	No. Defunciones
< 1 a	0	1	1
1 a 9	1	0	1
10 a 19	0	0	0
20 a 29	0	0	0
30 a 39	0	1	1
40 a 49	0	0	0
50 a 59	0	0	0
60 a 69	2	1	3
70 a 79	4	1	5
> 80 a	11	8	19
<b>Total</b>	<b>18</b>	<b>12</b>	<b>30</b>

Fuente: Unidad de Vigilancia de la Salud. SESAL

