


Situación Nacional del COVID-19



	Muestras procesadas	Positivos Acumulados	Recuperados Acumulados	Defunciones Confirmadas	Fallecidos por confirmar
AÑO 2021	16,798	5,604	0	88	132
AÑO 2020	323,551	125,405	59,647	3,232	
TOTAL, ACUMULADO	340,349	131,009	59,647	3,320	

INFORME DEL 13 DE ENERO DE 2021

MUESTRAS PROCESADAS 2,716	POSITIVOS 1,057	RECUPERADOS 0	DEFUNCIONES CONFIRMADAS 15
--	----------------------------------	--------------------------------	---

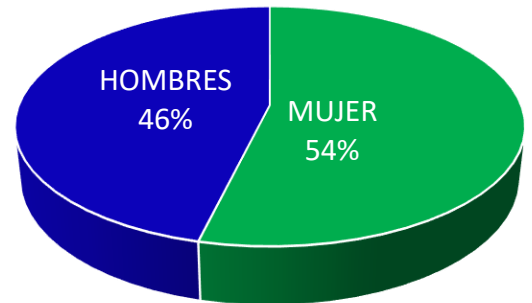
DEPARTAMENTO	POSITIVOS		RECUPERADOS		DEFUNCIONES CONFIRMADO	
	2021	2020	2021	2020	2021	2020
Atlántida	14	0	0	0	0	0
Choluteca	14	0	0	48	0	0
Colón	18	0	0	0	0	0
Comayagua	110	0	0	0	0	0
Copán	0	0	0	0	0	0
Cortés	435	82	0	28	11	1
El Paraíso	7	0	0	0	0	0
Francisco Morazán	287	50	0	147	3	10
Gracias a Dios	0	0	0	0	0	0
Intibucá	0	0	0	0	0	0
Isla de la Bahía	0	0	0	0	0	0
La Paz	17	0	0	0	0	0
Lempira	6	0	0	6	0	0
Ocotepeque	5	0	0	0	0	0
Olancho	47	0	0	29	0	0
Santa Bárbara	41	3	0	0	1	0
Valle	22	8	0	0	0	0
Yoro	34	4	0	0	0	0

TOTAL	1,057	147	0	258	15	11
--------------	--------------	------------	----------	------------	-----------	-----------

DEL TOTAL DE PACIENTES DIAGNOSTICADOS CON COVID-19 SE ENCUENTRA:

HOSPITALIZADOS	ESTABLES	CONDICIÓN GRAVE	UCI
970	757	178	35

Porcentaje de Casos Positivos COVID-19 por Sexo, Honduras 2021

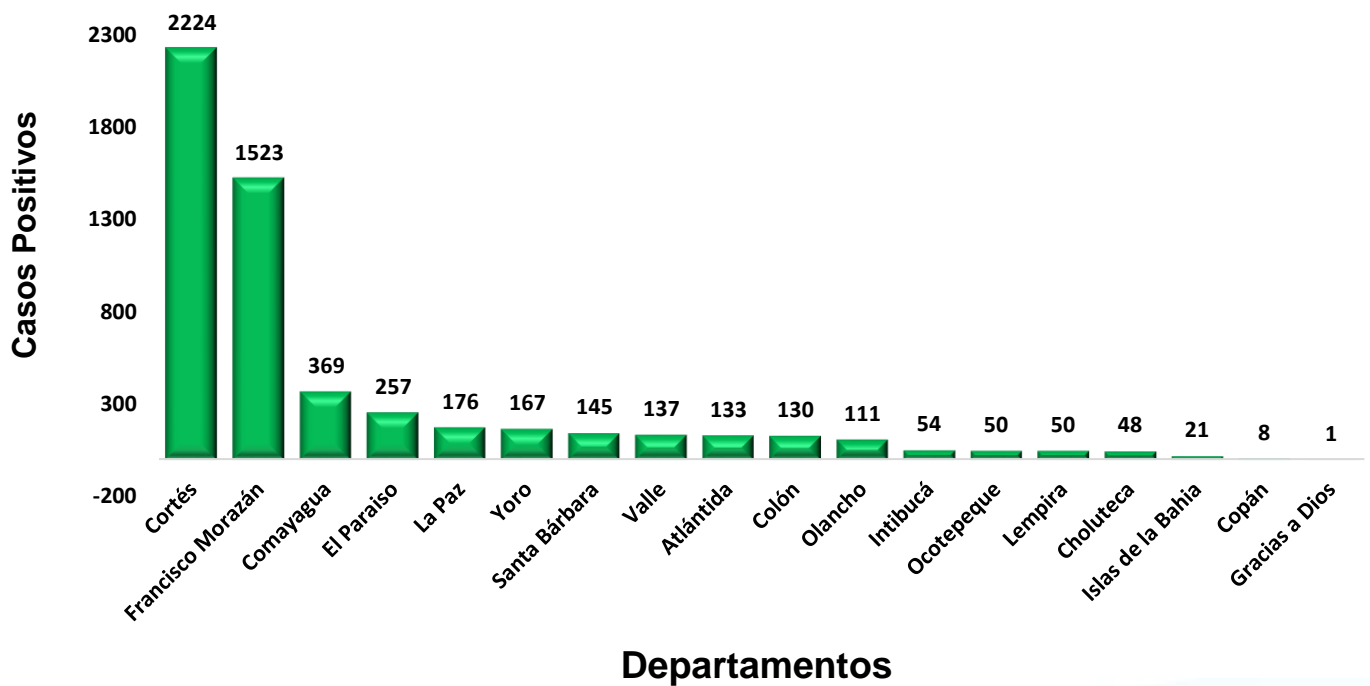


■ MUJER ■ HOMBRES

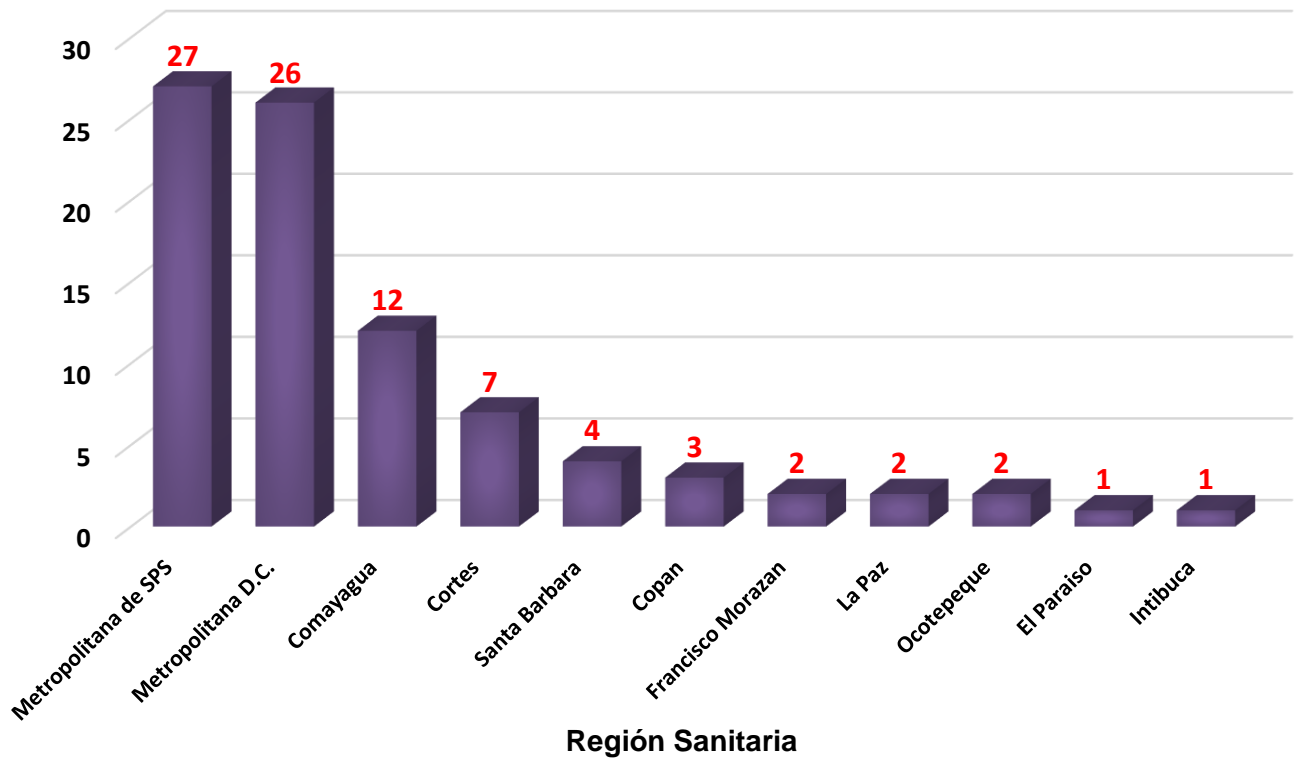
Reporte de Fallecidos del 13 de enero del 2021

Sospechoso	Confirmados	Pendiente de Confirmar del Dia
16	15	1

Distribución de casos COVID-19 por Departamentos, Honduras 2021



Defunciones de COVID-19 por Región Sanitaria, Honduras 2021



Casos Nuevos y Acumulados de Covid-19

