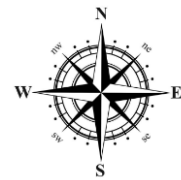


### Situación COVID-19 del 13 de octubre del 2022

El Panorama Epidemiológico por COVID-19, señala que en las últimas horas se han diagnosticado **25** muestras positivas, hoy no se reportan decesos.



PCR  
**47**
  
 +
   
 Antigenos  
**550**



Muestras  
 Procesadas  
**597**

Positividad  
**4.65%**

Casos Confirmados  
**25**

Fallecidos Confirmados  
**0**

**Letalidad y Tasa de Mortalidad acumulada de casos COVID-19**  
 1 de enero al 13 de octubre 2022, Honduras.

Letalidad	Tasa Mortalidad
0.74	5.63 x 100,000 habitantes.



### Situación epidemiológica por COVID-19 del 13 de octubre del 2022, Honduras.

Departamento	Casos	Letalidad Acumulada	Municipios con > Núm. De casos nuevos
Metro TGU	15	0.47	Distrito Central
Atlántida	3	0.87	La Ceiba
Ocotepeque	3	0.34	San Marcos
Choluteca	1	0.95	Choluteca
Copán	1	0.90	Santa Rosa De Copan
Cortés	1	1.26	Cofradía
Metro SPS	1	1.09	San Pedro Sula
Colón	0	1.26	
Comayagua	0	1.74	
El Paraíso	0	1.24	
Fco Morazán	0	1.48	
Gracias a Dios	0	0.00	
Intibucá	0	0.65	
Isla de la Bahía	0	0.25	
La Paz	0	0.50	
Lempira	0	0.74	
Olancho	0	0.26	
Santa Bárbara	0	1.38	
Valle	0	0.33	
Yoro	0	0.73	
Total	25	0.74	

Fuente: Vigilancia de la Salud. SESAL

Las regiones que presentaron el mayor número de casos nuevos este día son: Metropolitana del DC, Atlántida y Ocotepeque.

Los municipios con mayor número de contagios nuevos son: Distrito Central, La Ceiba y San Marcos.

#### Pacientes Hospitalizados del 13 de octubre 2022, Honduras

	ESTABLES	CONDICION GRAVE	UCI	HOSPITALIZADOS
SESAL	10↑	4↓	1↑	15↑
IHSS	0	0	0	0
TOTAL	10↑	4↓	1↑	15↑

Fuente: DSSNA. SESAL

#### Variantes de Preocupación (VOC) de muestras detectadas por secuenciación, en Honduras

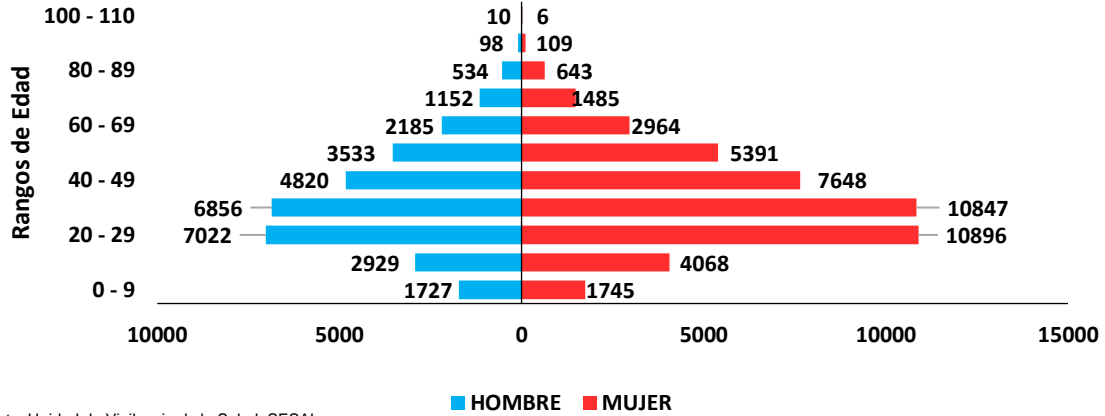
Variantes de Preocupación	Casos
BA.2.*	48
BA.5.*	12
BA.4.*	2
XAF	2
BA.1.1	2
BE.1.1	1
BF.5	1

Fuente: Laboratorio Nacional de Virología/LNV

#### SITUACION NACIONAL DE COVID-19 (2020 – 2022)

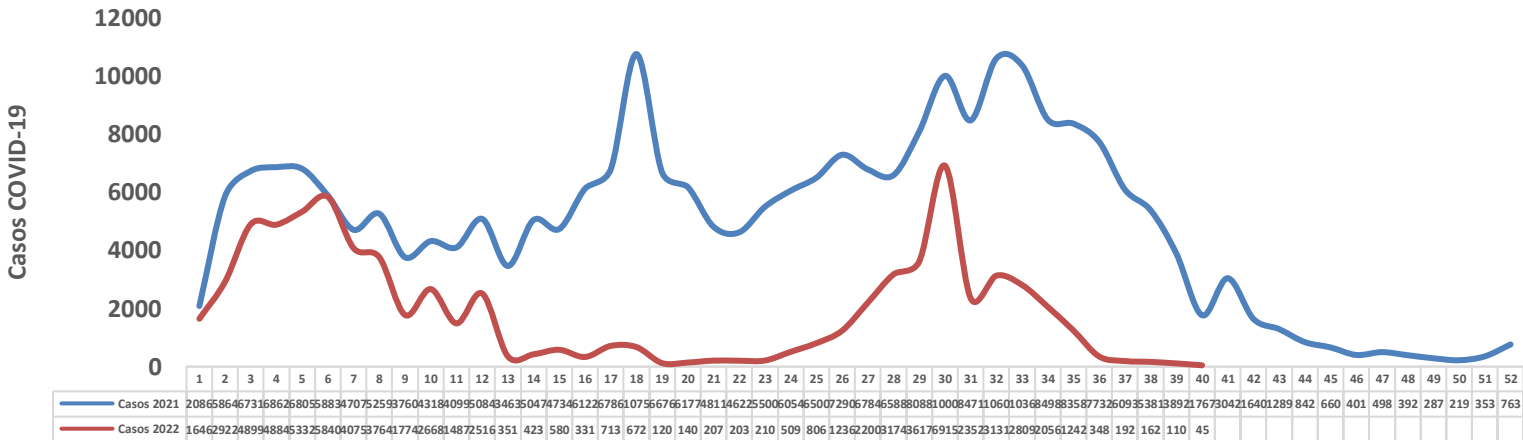


## Casos confirmados por COVID-19 según edad y sexo semana epidemiológica 1 - 40, Honduras 2022

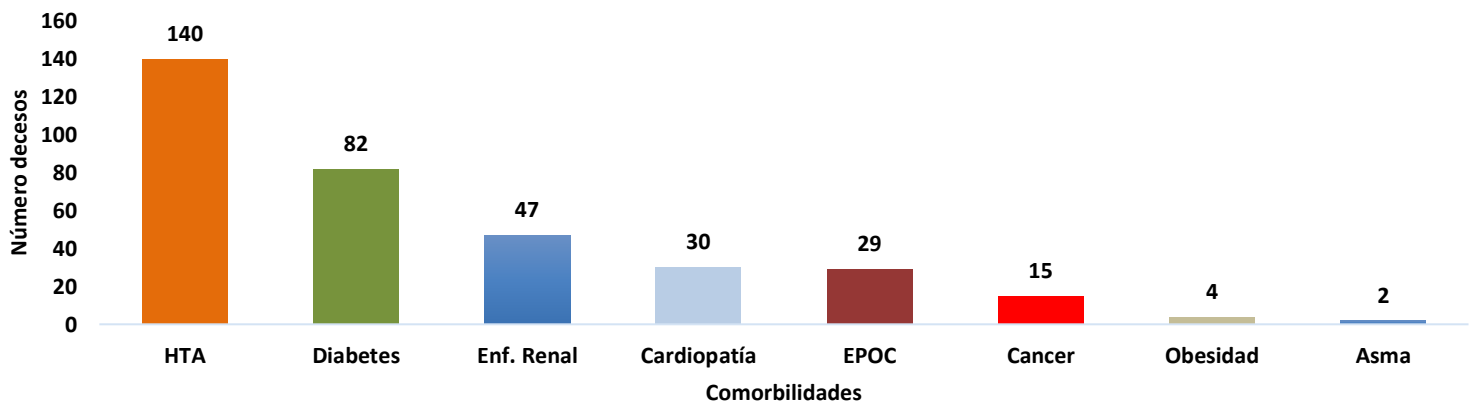


Fuente: Unidad de Vigilancia de la Salud. SESAL

## Incidencias de casos COVID-19 por Semana Epidemiológica, 2021-2022 HONDURAS

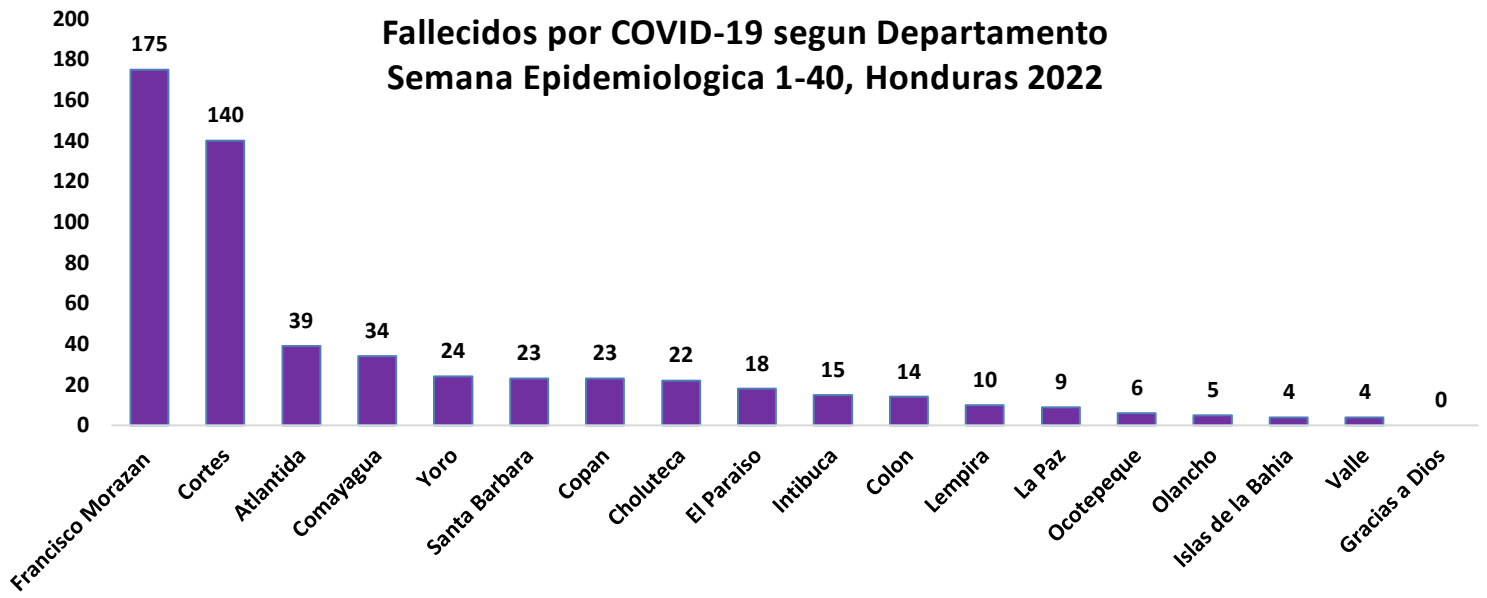


## Comorbilidades relacionadas a fallecidos por COVID-19 semana epidemiológica 1 - 40, Honduras 2022



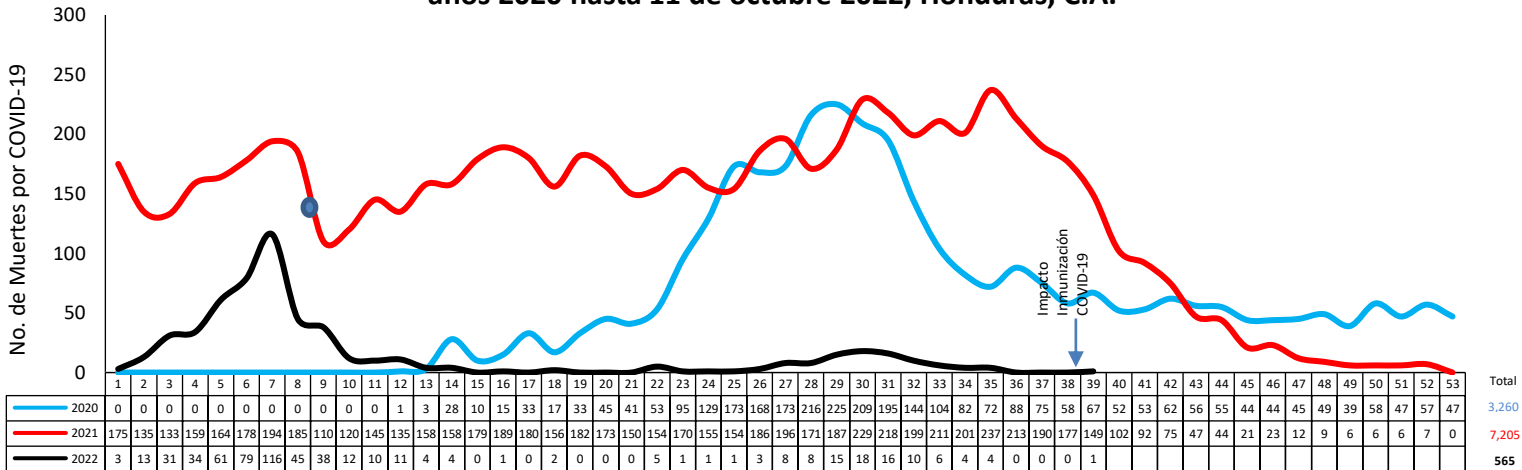
Fuente: Unidad de Vigilancia de la Salud. SESAL

Entre los fallecidos por COVID-19 las comorbilidades más frecuentes son hipertensión arterial, diabetes mellitus y enfermedad renal.



Fuente: Unidad de Vigilancia de la Salud. SESAL

### Situación epidemiológica de los fallecidos por COVID-19 según semana epidemiológica años 2020 hasta 11 de octubre 2022, Honduras, C.A.



● Inicio Vacunación SE 8 2021

● Fuente: Unidad de Vigilancia de la Salud. SESAL



**Fallecidos por COVID-19 según Edad y Sexo de 01 de enero hasta el 12 de octubre, HONDURAS 2022**

Rango de Edad	Hombre	Mujer	No. Defunciones
< 1 a	7	0	7
1 a 9	3	1	4
10 a 19	3	1	4
20 a 29	3	1	4
30 a 39	9	4	13
40 a 49	13	15	28
50 a 59	30	19	49
60 a 69	69	57	126
70 a 79	77	51	128
> 80 a	110	92	202

**Letalidad por Semana Epidemiológica 1 - 40, Honduras , C.A.**

