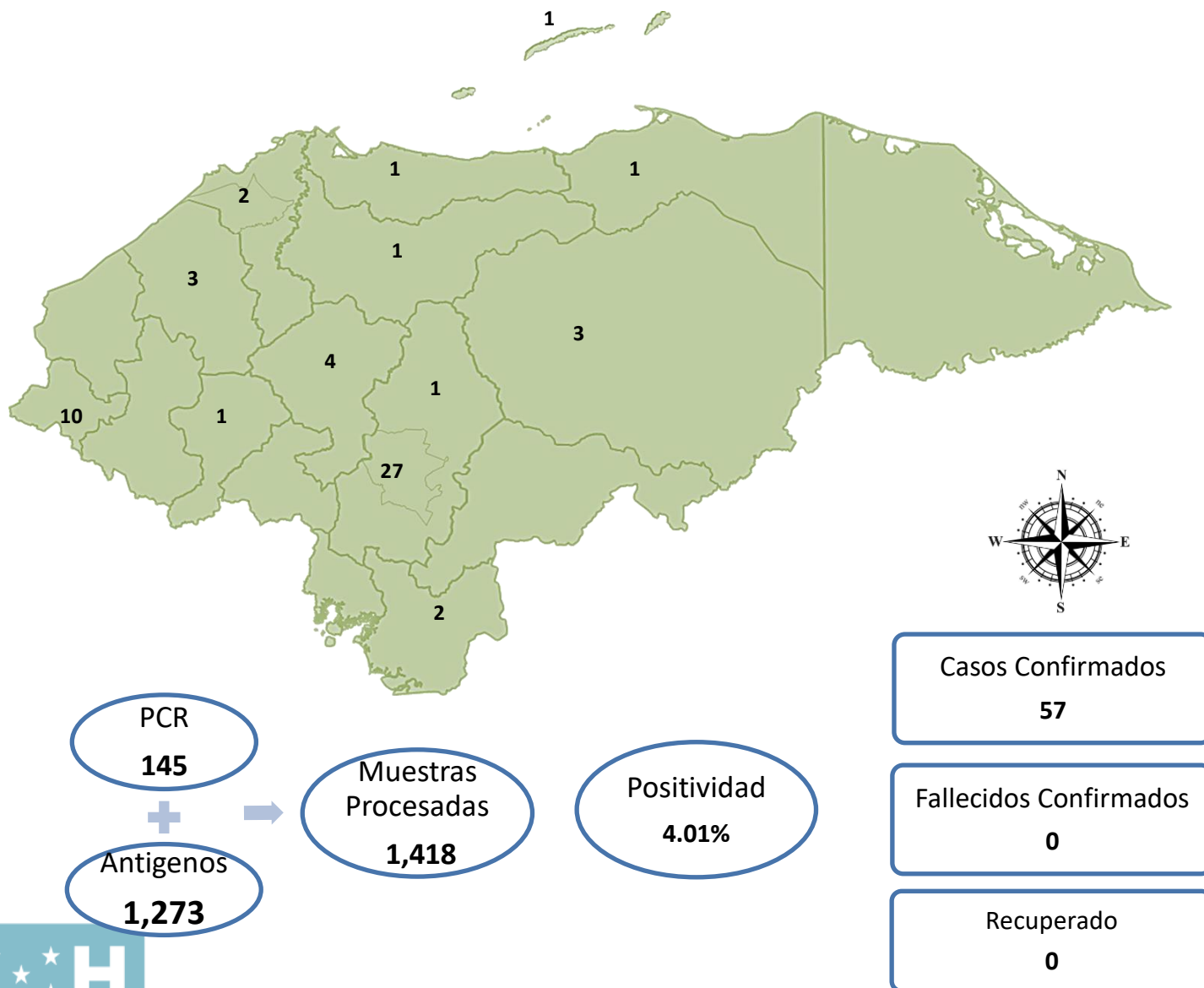


### Situación COVID-19 del 13 de septiembre 2022

El Panorama Epidemiológico por COVID-19, señala que en las últimas horas se han diagnosticado **57** muestras positivas, hoy no se reportan decesos.



Letalidad y Tasa de Mortalidad acumulada de casos COVID-19  
1 de enero al 13 de septiembre 2022, Honduras.

Letalidad	Tasa Mortalidad
0.72	5.50 x 100,000 habitantes.

### Situación epidemiológica por COVID-19 del 13 de septiembre 2022, Honduras.

Departamento	Casos	Letalidad Acumulada	Municipios con > Núm. De casos nuevos
Metro TGU	27	0.47	Distrito Central
Ocotepeque	10	0.35	San Marcos
Comayagua	4	1.75	Comayagua
Olancho	3	0.05	Juticalpa
Santa Bárbara	3	1.40	San Luis
Choluteca	2	0.96	Choluteca
Metro SPS	2	0.99	San Pedro Sula
Atlántida	1	0.90	La Ceiba
Colón	1	1.28	Bonito Oriental
Fco Morazán	1	1.50	Santa Lucia
Intibucá	1	0.66	Yamaranguila
Isla de la Bahía	1	0.25	Roatán
Yoro	1	0.73	El Progreso
Copán	0	0.88	
Cortés	0	1.25	
El Paraíso	0	1.27	
Gracias a Dios	0	0.00	
La Paz	0	0.52	
Lempira	0	0.75	
Valle	0	0.33	
Total	57	0.72	

Fuente: Vigilancia de la Salud. SESAL

Las regiones que presentaron el mayor número de casos nuevos este día son: Metropolitana del DC, Ocotepeque Y Comayagua.

Los municipios con mayor número de contagios nuevos son: Distrito Central, San Marcos y Comayagua.

#### Pacientes Hospitalizados del 13 de septiembre 2022, Honduras

	ESTABLES	CONDICION GRAVE	UCI	HOSPITALIZADOS
SESAL	21↑	7↓	2	30↓
IHSS	3↑	0	0	3↑
TOTAL	24↑	7↓	2	33↓


Fuente: DSSNA. SESAL

#### Variantes de Preocupación (VOC) de muestras detectadas por secuenciación, en Honduras

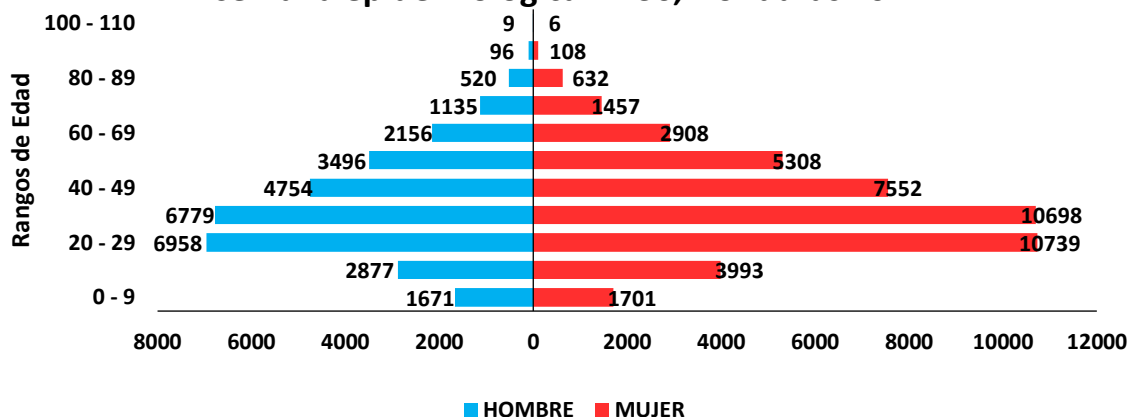
Variantes de Preocupación	Casos
BA.1.1	22
BA.1.15	10
BA.1.18	8
BA.2	4
BA.1.15.2	2
BA.2.9	2
BA.1.20	1
BA.2.3	1

Fuente: Laboratorio Nacional de Virología/LNV

#### SITUACION NACIONAL DE COVID-19 (2020 – 2022)

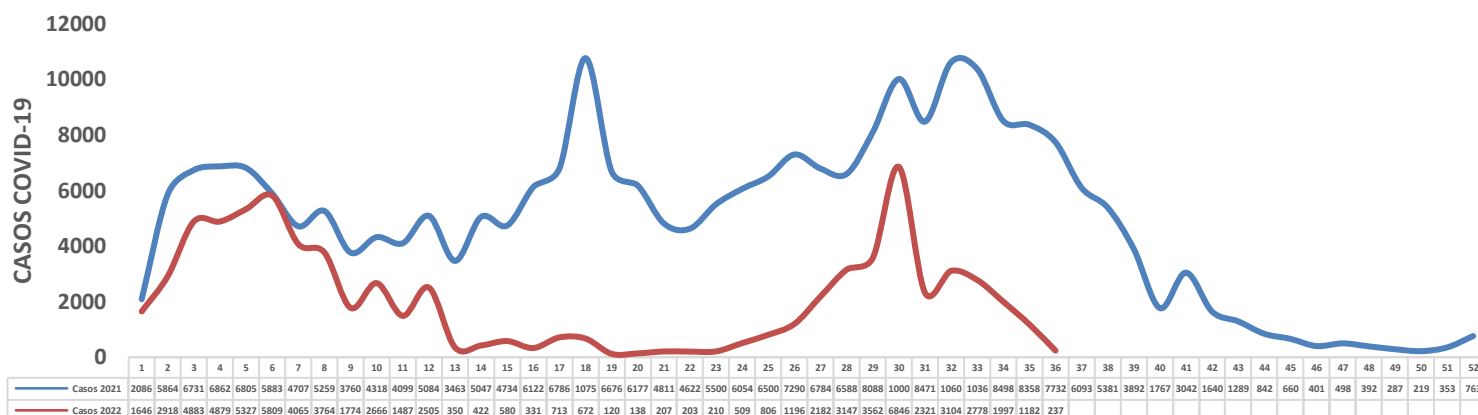


## Casos confirmados por COVID-19 según edad y sexo semana epidemiológica 1 - 36, Honduras 2022

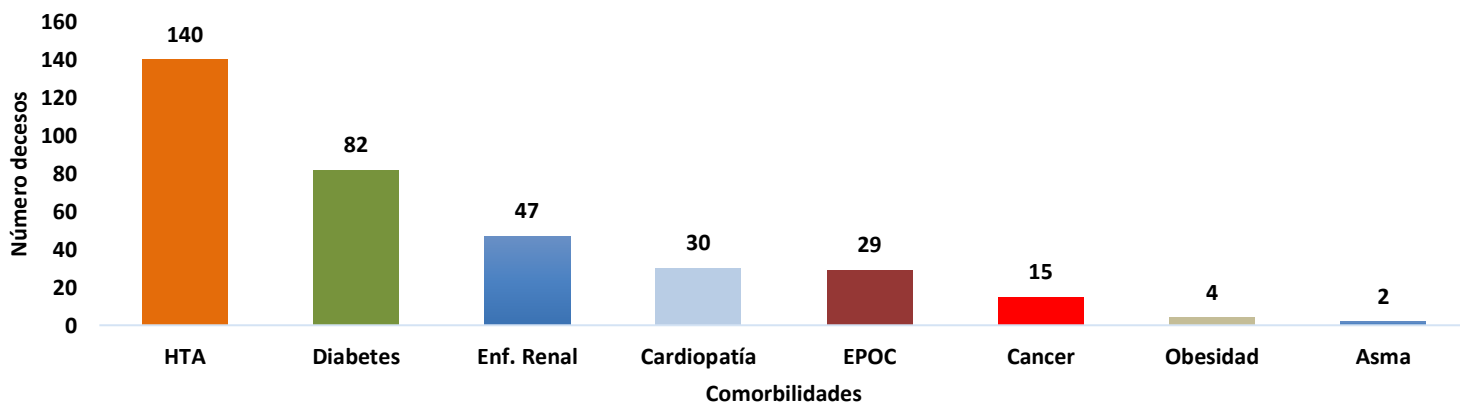


Fuente: Unidad de Vigilancia de la Salud. SESAL

## Incidencias de casos COVID-19 por Semana Epidemiológica, 2021-2022 HONDURAS

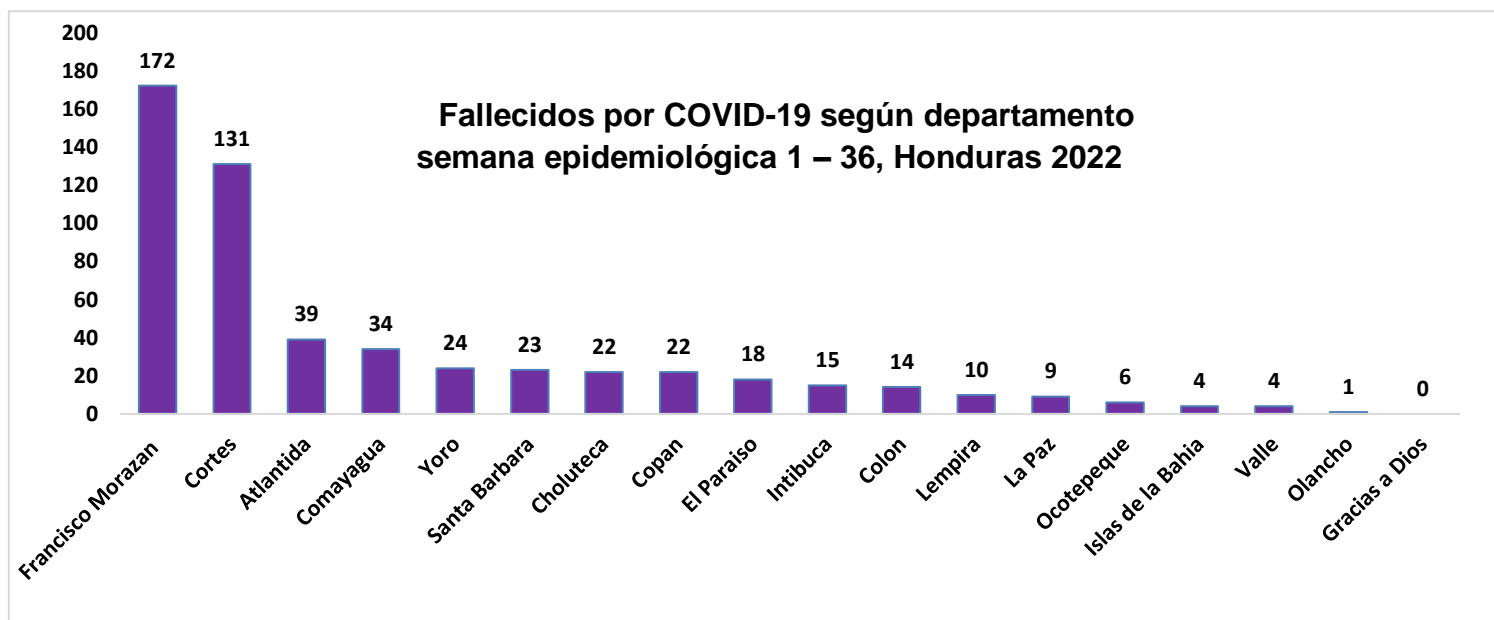


## Comorbilidades relacionadas a fallecidos por COVID-19 semana epidemiológica 1 - 36, Honduras 2022



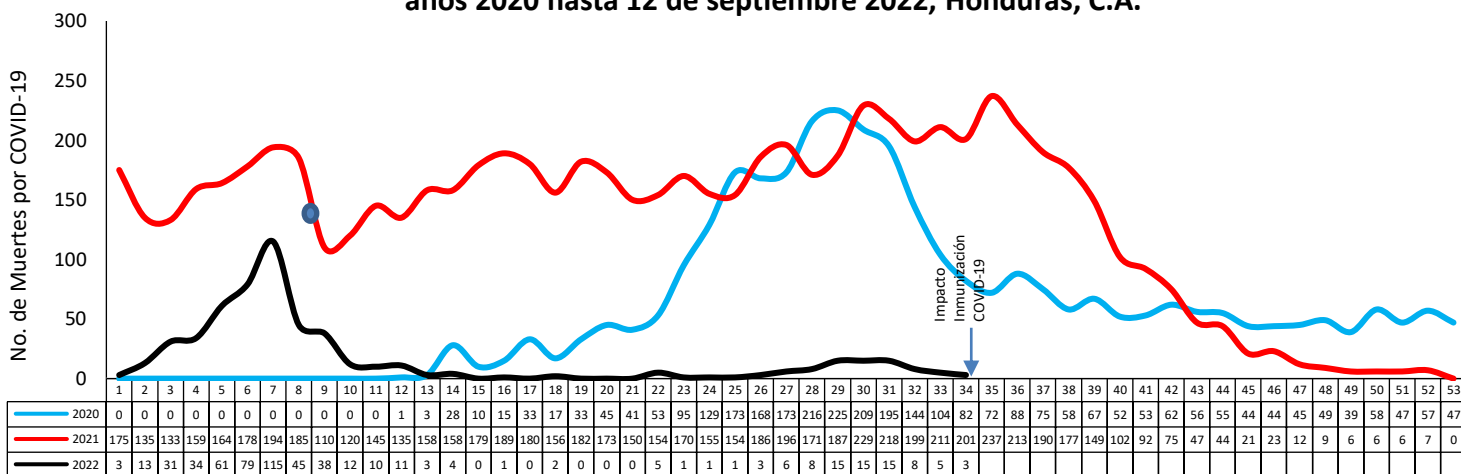
Fuente: Unidad de Vigilancia de la Salud. SESAL

Entre los fallecidos por COVID-19 las comorbilidades más frecuentes son hipertensión arterial, diabetes mellitus y enfermedad renal



Fuente: Unidad de Vigilancia de la Salud. SESAL

### Situación epidemiológica de los fallecidos por COVID-19 según semana epidemiológica años 2020 hasta 12 de septiembre 2022, Honduras, C.A.



● Inicio Vacunación SE 8 2021

● Fuente: Unidad de Vigilancia de la Salud. SESAL



**Fallecidos por COVID-19 según Edad y Sexo de 01 de enero hasta el 12 de septiembre, HONDURAS 2022**

Rango de Edad	Hombre	Mujer	No. Defunciones
< 1 a	7	0	7
1 a 9	2	1	3
10 a 19	3	1	4
20 a 29	3	1	4
30 a 39	9	4	13
40 a 49	13	14	27
50 a 59	29	18	47
60 a 69	67	55	122
70 a 79	74	49	123
> 80 a	108	90	198

**Letalidad por Semana Epidemiológica 1 - 35, Honduras , C.A.**

