




**Letalidad y Tasa de Mortalidad acumulada de casos COVID-19  
1 de enero al 13 de febrero 2023, Honduras.**

Letalidad	Tasa Mortalidad
1.44	0.21 x 100,000 habitantes.

**SITUACION NACIONAL DE COVID-19 (2020 – 2023)**



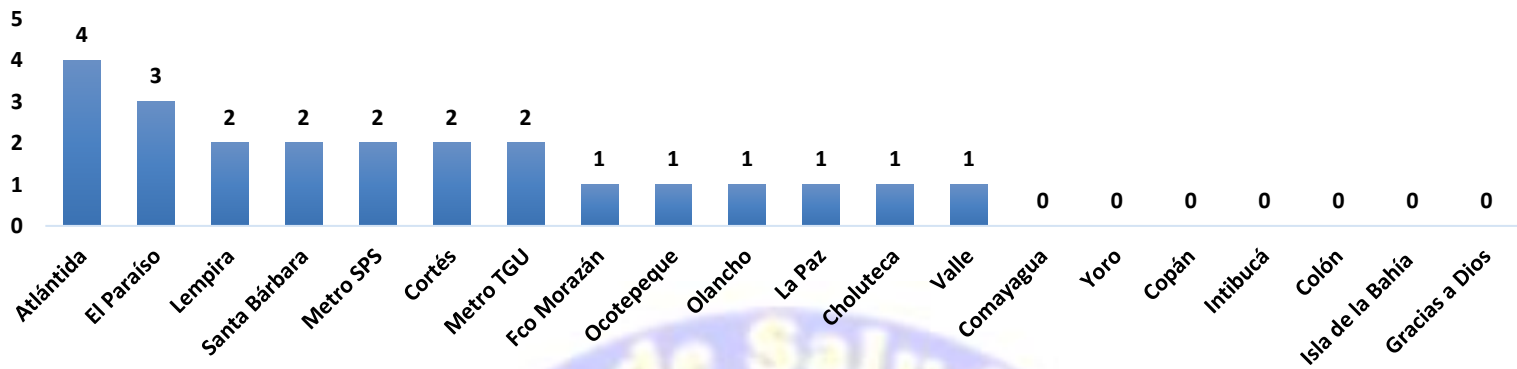
**Pacientes Hospitalizados del  
13 de febrero 2023, Honduras**

	ESTABLES	CONDICION GRAVE	UCI	HOSPITALIZADOS
SESAL	5	1	1	7
IHSS	1	0	0	1
<b>TOTAL</b>	<b>6</b>	<b>1</b>	<b>1</b>	<b>8</b>

Fuente: DSSNA. SESAL

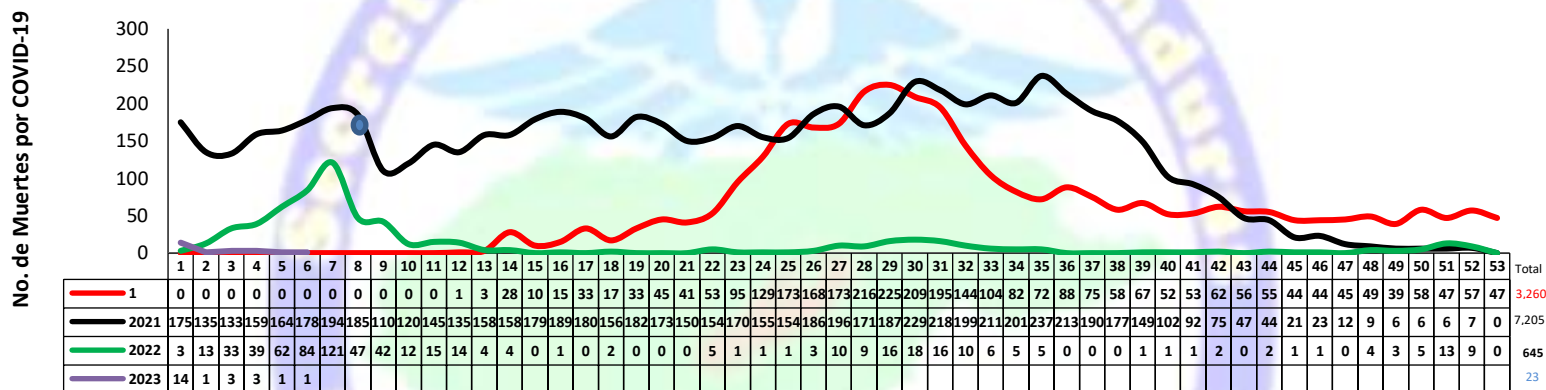


## Fallecidos por COVID-19 según Region Sanitaria por Semana Epidemiológica 1-5, Honduras 2023



Fuente: Unidad de Vigilancia de la Salud. SESAL

## Situación epidemiológica de los fallecidos por COVID-19 según semana epidemiológica años 2020 al 2023, Honduras, C.A.



Fuente: Unidad de Vigilancia de la Salud. SESAL

● Inicio Vacunación SE 8 2021

## Fallecidos por COVID-19 según Edad y Sexo de 01 de enero hasta el 13 de febrero, HONDURAS 2023

Rango de Edad	Hombre	Mujer	No. Defunciones
< 1 a	0	1	1
1 a 9	0	0	0
10 a 19	0	0	0
20 a 29	0	0	0
30 a 39	0	1	1
40 a 49	0	0	0
50 a 59	0	0	0
60 a 69	2	1	3
70 a 79	3	0	3
> 80 a	9	6	15
<b>Total</b>	<b>14</b>	<b>9</b>	<b>23</b>

Fuente: Unidad de Vigilancia de la Salud. SESAL