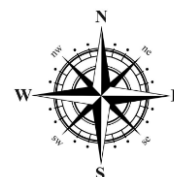
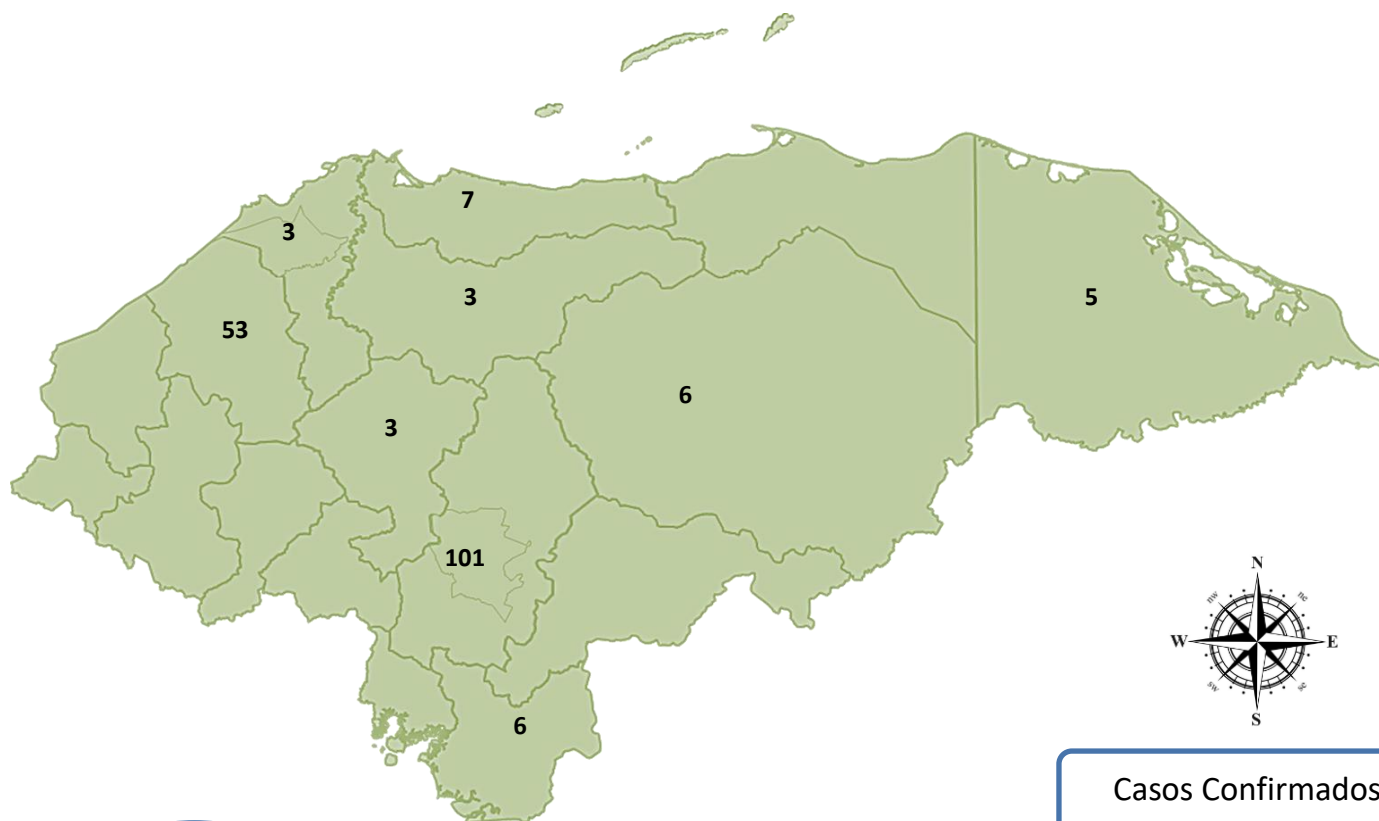


Situación COVID-19 del 10 al 12 de septiembre 2022

El Panorama Epidemiológico por COVID-19, señala que en las últimas horas se han diagnosticado **184** muestras positivas, hoy no se reportan decesos.



PCR
189

 +

 Antigenos
1,533



Muestras
 Procesadas
1,722

Positividad
10.68%

Casos Confirmados
184

Fallecidos Confirmados
0

Recuperado
0

Letalidad y Tasa de Mortalidad acumulada de casos COVID-19
 1 de enero al 12 de septiembre 2022, Honduras.

Letalidad	Tasa Mortalidad
0.73	5.50 x 100,000 habitantes.

Situación epidemiológica por COVID-19 del 10 al 12 de septiembre 2022, Honduras.

Departamento	Casos	Letalidad Acumulada	Municipios con > Núm. De casos nuevos
Metro TGU	101	0.47	Distrito Central
Santa Bárbara	53	1.41	Santa Bárbara
Atlántida	7	0.90	La Ceiba
Choluteca	6	0.96	Choluteca
Olancho	6	0.05	Juticalpa
Gracias a Dios	5	0.00	Puerto Lempira
Comayagua	3	1.75	Minas de Oro
Metro SPS	3	0.99	San Pedro Sula
Colón	0	1.28	
Copán	0	0.88	
Cortés	0	1.25	
El Paraíso	0	1.27	
Fco Morazán	0	1.50	
Intibucá	0	0.66	
Isla de la Bahía	0	0.25	
La Paz	0	0.52	
Lempira	0	0.75	
Ocotepeque	0	0.35	
Valle	0	0.33	
Yoro	0	0.73	
Total	184	0.73	

Fuente: Vigilancia de la Salud. SESAL

Las regiones que presentaron el mayor número de casos nuevos este día son: Metropolitana del DC, Santa Barbara Y Atlántida.

Los municipios con mayor número de contagios nuevos son: Distrito Central, Santa Barbara y La Ceiba.

Pacientes Hospitalizados del 12 de septiembre 2022, Honduras

	ESTABLES	CONDICION GRAVE	UCI	HOSPITALIZADOS
SESAL	20	11↑	2	33↑
IHSS	2↑	0	0	2↓
TOTAL	22↑	11↓	2	35

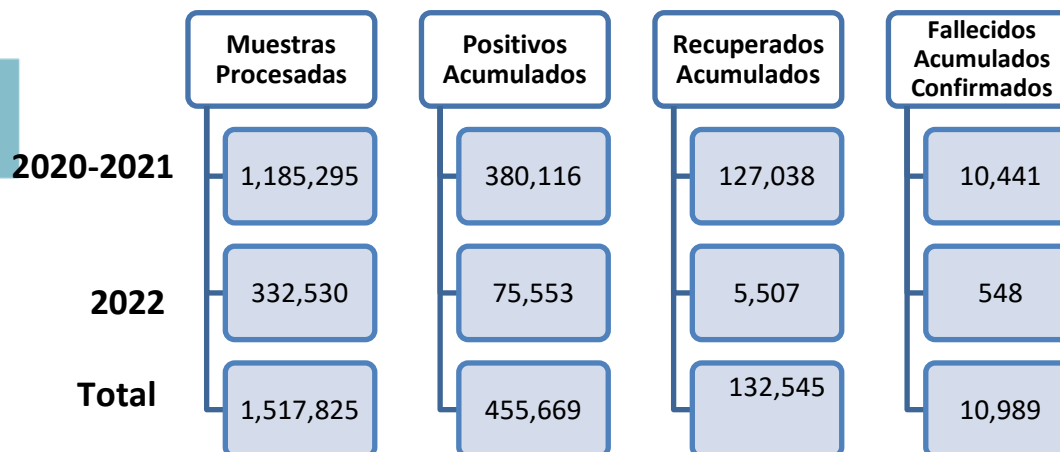
Fuente: DSSNA. SESAL

Variantes de Preocupación (VOC) de muestras detectadas por secuenciación, en Honduras

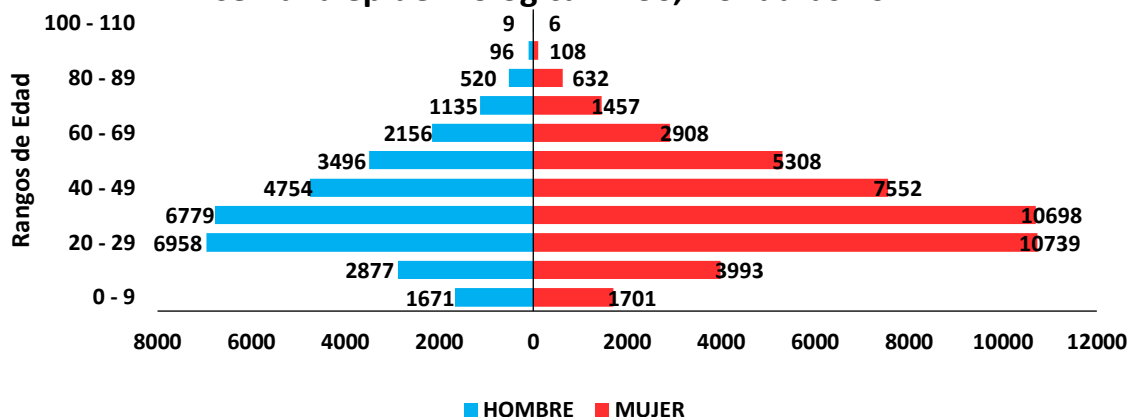
Variantes de Preocupación	Casos
BA.1.1	22
BA.1.15	10
BA.1.18	8
BA.2	4
BA.1.15.2	2
BA.2.9	2
BA.1.20	1
BA.2.3	1

Fuente: Laboratorio Nacional de Virología/LNV

SITUACION NACIONAL DE COVID-19 (2020 – 2022)

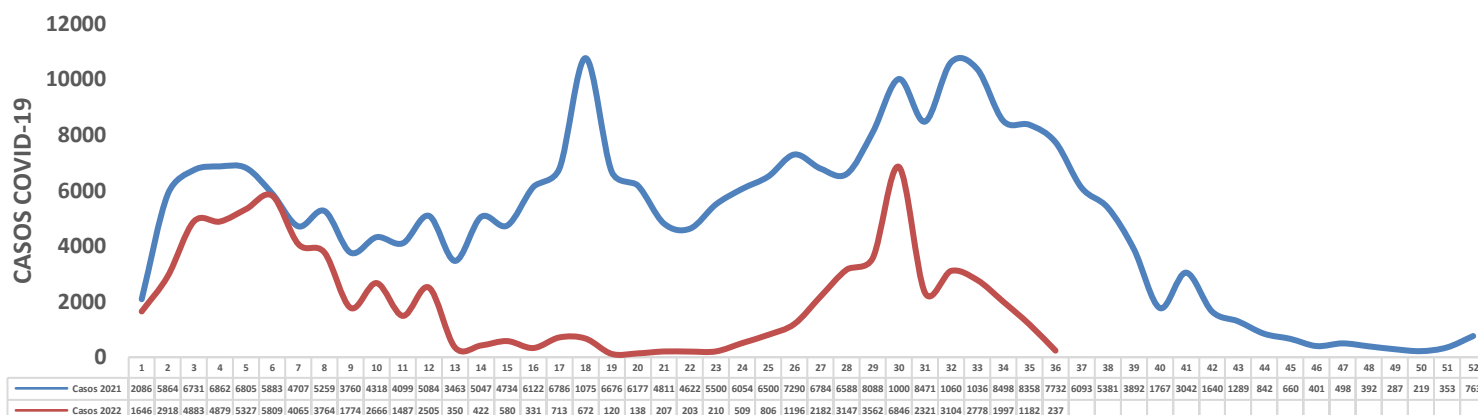


Casos confirmados por COVID-19 según edad y sexo semana epidemiológica 1 - 36, Honduras 2022

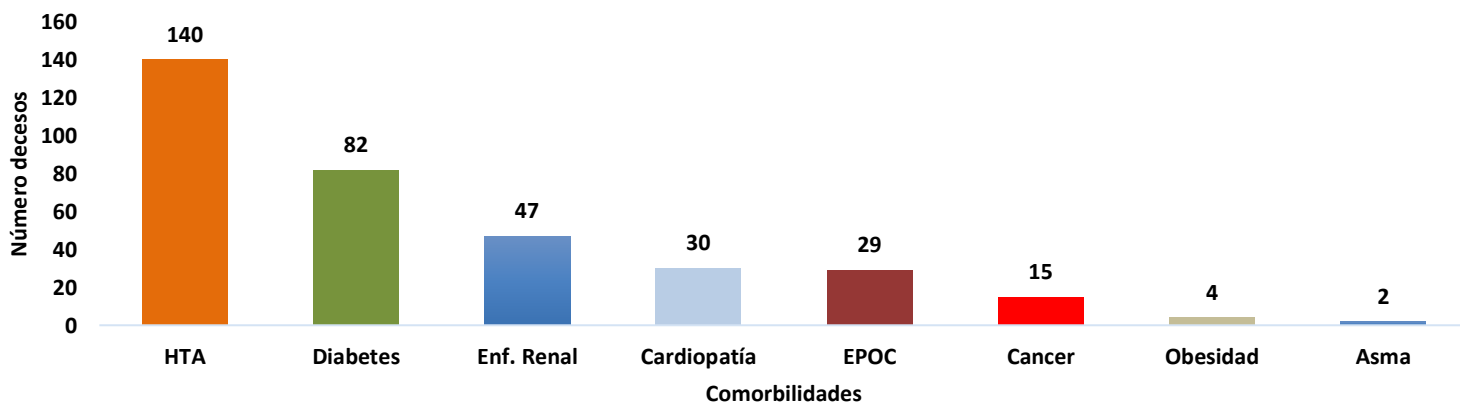


Fuente: Unidad de Vigilancia de la Salud. SESAL

Incidencias de casos COVID-19 por Semana Epidemiológica, 2021-2022 HONDURAS

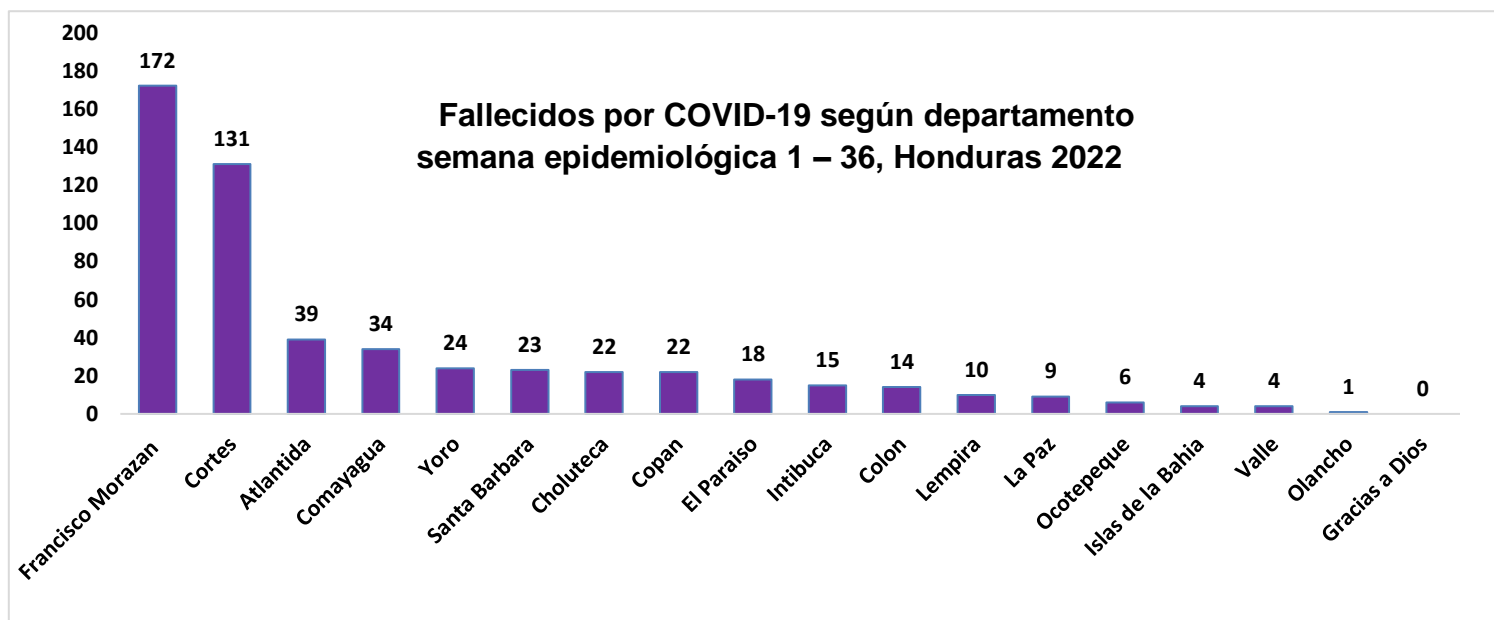


Comorbilidades relacionadas a fallecidos por COVID-19 semana epidemiológica 1 - 36, Honduras 2022



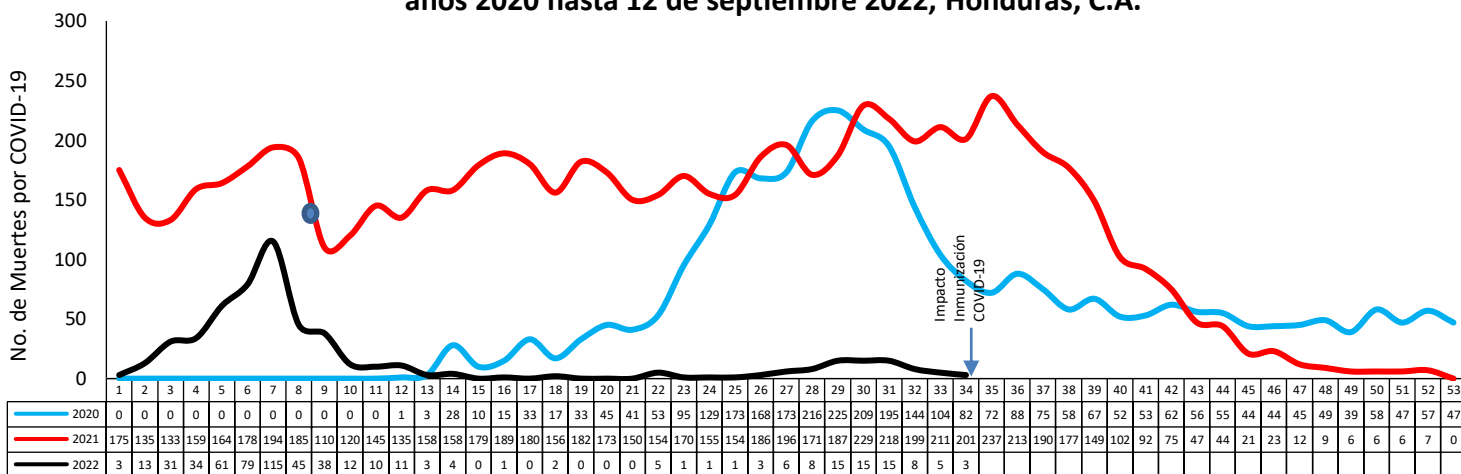
Fuente: Unidad de Vigilancia de la Salud. SESAL

Entre los fallecidos por COVID-19 las comorbilidades más frecuentes son hipertensión arterial, diabetes mellitus y enfermedad renal



Fuente: Unidad de Vigilancia de la Salud. SESAL

Situación epidemiológica de los fallecidos por COVID-19 según semana epidemiológica años 2020 hasta 12 de septiembre 2022, Honduras, C.A.



● Inicio Vacunación SE 8 2021

● Fuente: Unidad de Vigilancia de la Salud. SESAL



Fallecidos por COVID-19 según Edad y Sexo de 01 de enero hasta el 12 de septiembre, HONDURAS 2022

Rango de Edad	Hombre	Mujer	No. Defunciones
< 1 a	7	0	7
1 a 9	2	1	3
10 a 19	3	1	4
20 a 29	3	1	4
30 a 39	9	4	13
40 a 49	13	14	27
50 a 59	29	18	47
60 a 69	67	55	122
70 a 79	74	49	123
> 80 a	108	90	198

Letalidad por Semana Epidemiológica 1 - 35, Honduras , C.A.

