

### Situación COVID-19 del 12 de agosto 2022

El Panorama Epidemiológico por COVID-19, señala que en las últimas horas se han diagnosticado **695** muestras positivas, hoy no se reportan decesos.



Casos Confirmados	<b>695</b>
Fallecidos Confirmados	<b>0</b>
Recuperado	<b>0</b>

Letalidad y Tasa de Mortalidad acumulada de casos COVID-19  
1 de enero al 12 de agosto 2022, Honduras.

Letalidad	Tasa Mortalidad
<b>0.76</b>	<b>5.15 x 100,000 habitantes.</b>

### Situación epidemiológica por COVID-19 del 12 de agosto 2022, Honduras.

Departamento	Casos	Letalidad Acumulada	Municipios con > Núm. De casos nuevos
Metro TGU	338	0.51	Distrito Central
Metro SPS	125	1.00	San Pedro Sula
Comayagua	59	1.95	Comayagua
Ocatepeque	39	0.36	Ocatepeque
Intibucá	32	0.69	Yamaranguila
Yoro	25	0.78	El Progreso
Atlántida	21	0.72	La Ceiba
Olancho	14	0.06	Juticalpa
Cortés	12	1.21	Omoa
Colón	9	1.29	Saba
Fco Morazán	9	1.60	Sabana Grande
Isla de la Bahía	3	0.25	Roatán
Copán	2	0.76	Santa Rosa De Copan
El Paraíso	2	1.32	Danlí
Lempira	2	0.81	Gracias
Santa Bárbara	2	1.70	Atima
Valle	1	0.34	Nacaome
Choluteca	0	0.92	
Gracias a Dios	0	0.00	
La Paz	0	0.64	
Total	695	0.76	

Fuente: Vigilancia de la Salud. SESAL

Las regiones que presentaron el mayor número de casos nuevos este día son: Metropolitana del DC, Metropolitana de SPS y Comayagua.

Los municipios con mayor número de contagios nuevos son: Distrito Central, San Pedro Sula y Comayagua.

#### Pacientes Hospitalizados del 12 de agosto 2022, Honduras

	ESTABLES	CONDICION GRAVE	UCI	HOSPITALIZADOS
SESAL	64	21↓	9↓	94↓
IHSS	15↓	4	0	19↓
TOTAL	79↓	25↓	9↓	113↓

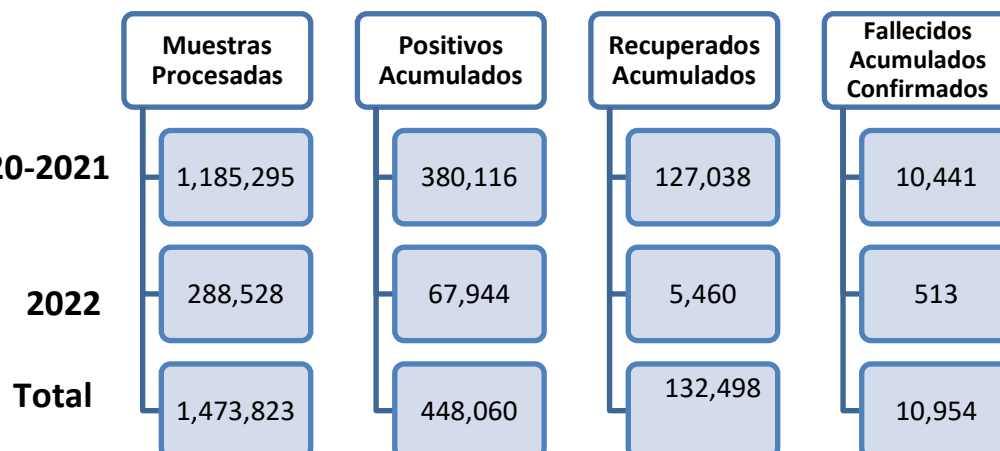
Fuente: DSSNA. SESAL

#### Variantes de Preocupación (VOC) de muestras detectadas por secuenciación, en Honduras

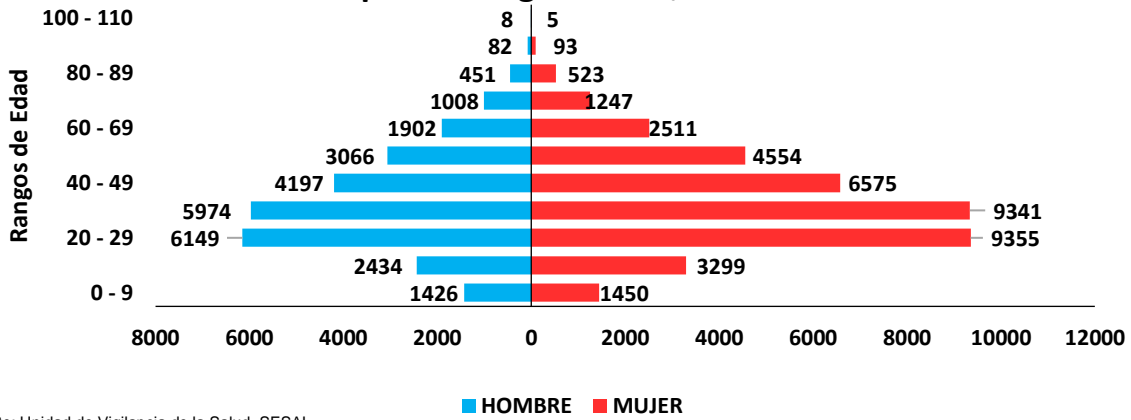
Variantes de Preocupación	Casos
BA.1.1	22
BA.1.15	10
BA.1.18	8
BA.2	4
BA.1.15.2	2
BA.2.9	2
BA.1.20	1
BA.2.3	1

Fuente: Laboratorio Nacional de Virología/LNV

#### SITUACION NACIONAL DE COVID-19 (2020 – 2022)

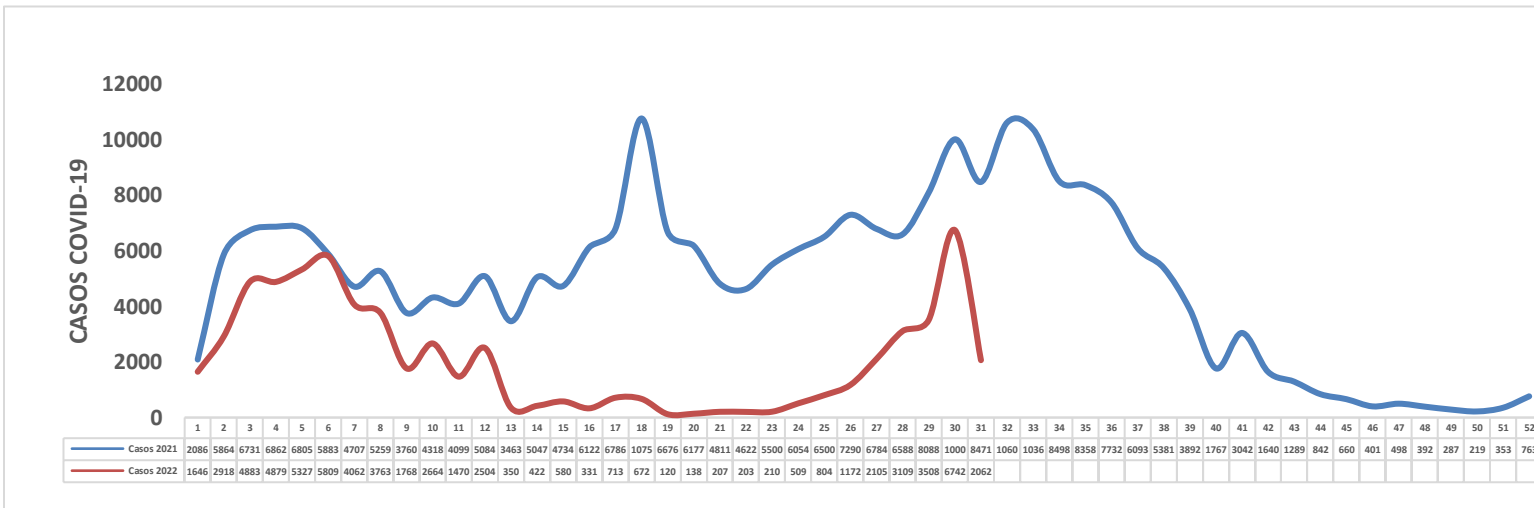


## Casos confirmados por COVID-19 segun edad y sexo semana epidemiologica 1 - 31, Honduras 2022

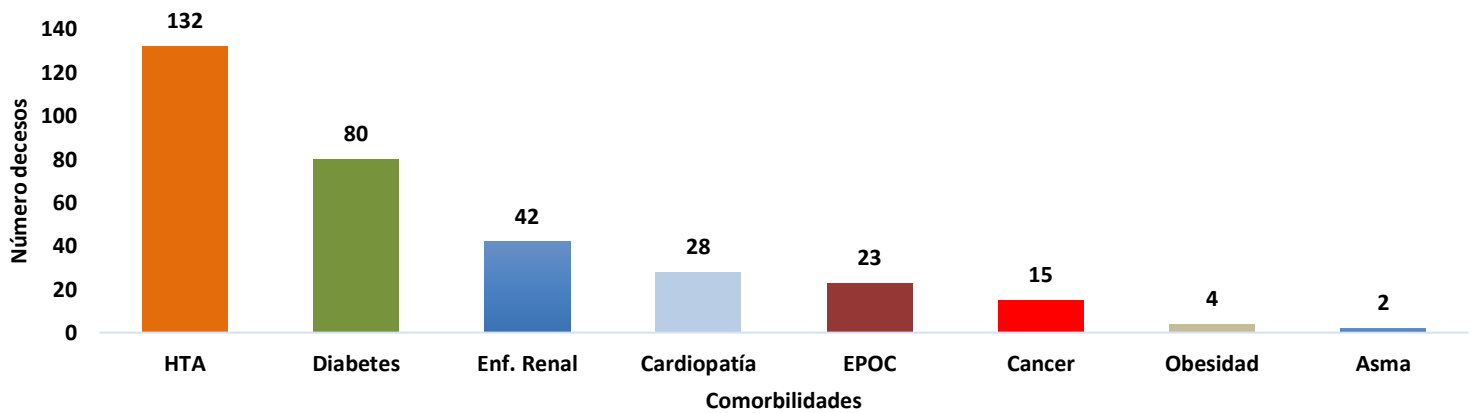


Fuente: Unidad de Vigilancia de la Salud. SESAL

## Incidencias de casos COVID-19 por Semana Epidemiológica, 2021-2022 HONDURAS



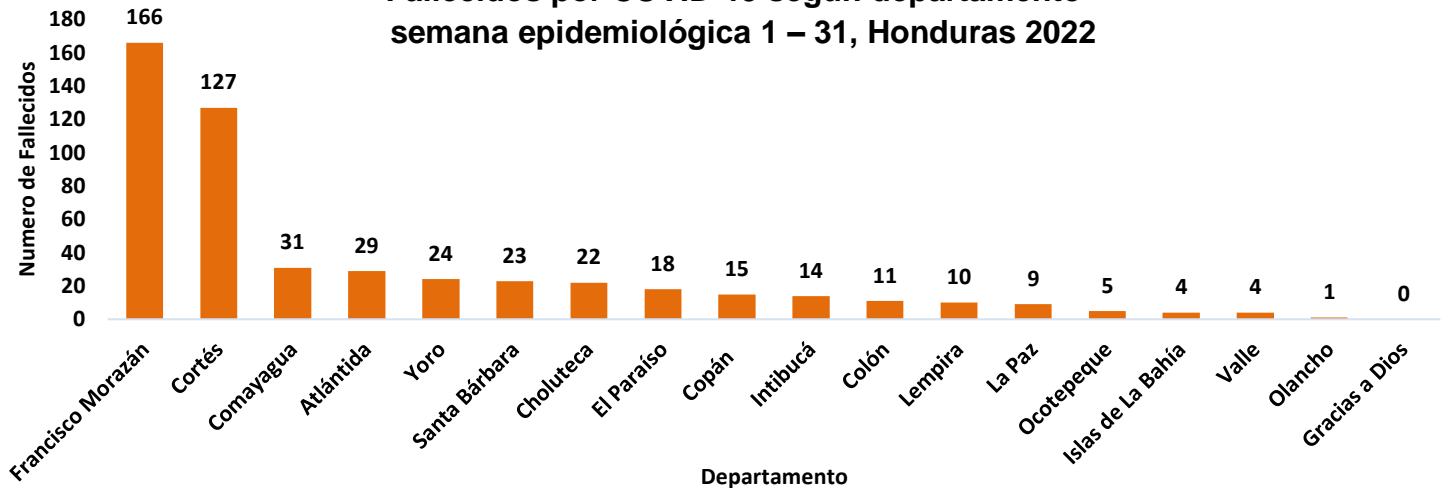
## Comorbilidades relacionadas a fallecidos por COVID-19 semana epidemiológica 1 - 31, Honduras 2022



Fuente: Unidad de Vigilancia de la Salud. SESAL

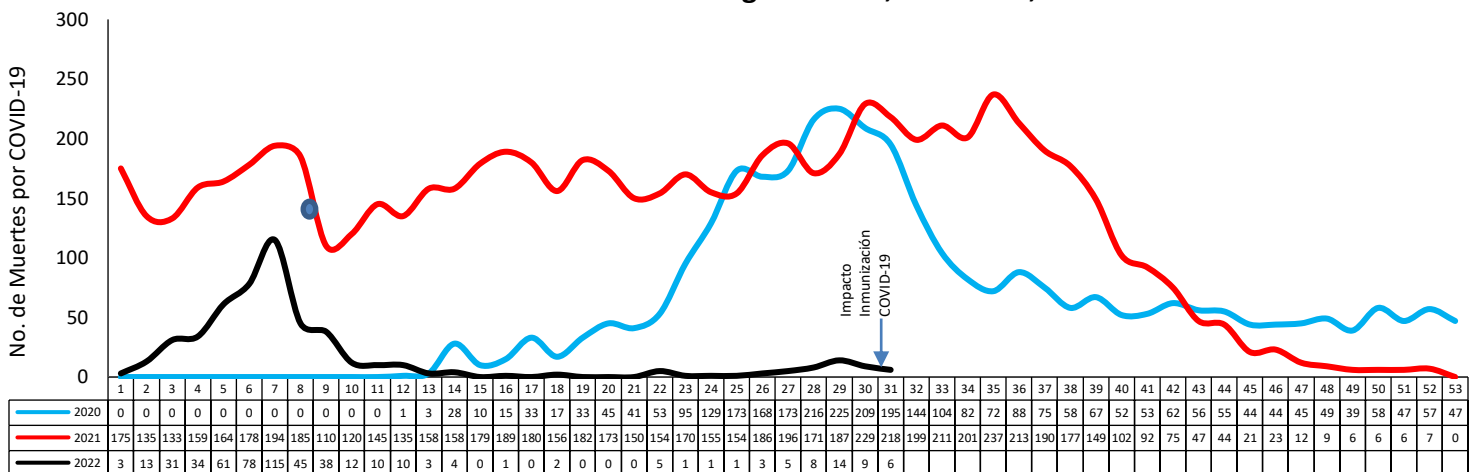
Entre los fallecidos por COVID-19 las comorbilidades más frecuentes son hipertensión arterial, diabetes mellitus y enfermedad rena

## Fallecidos por COVID-19 según departamento semana epidemiológica 1 – 31, Honduras 2022



Fuente: Unidad de Vigilancia de la Salud. SESAL

## Situación epidemiológica de los fallecidos por COVID-19 según semana epidemiológica años 2020 hasta 09 de agosto 2022, Honduras, C.A.



● Inicio Vacunación SE 8 2021

● Fuente: Unidad de Vigilancia de la Salud. SESAL

### ● Se reportan 2 Decesos por COVID-19:

- Mujer 58 procedente de la región de Intibucá del municipio de San Antonio quien falleció en el Hospital Enrique Cerrato el 17/7/2022 con Enfermedad Renal, Neumonía e Insuficiencia Respiratoria/SDR.
- Hombre de 73 años procedente de la región de Intibucá del municipio de Concepción quien falleció en el Hospital Enrique Cerrato el 23/7/2022 con Enfermedad Renal y Neumonía.



**Fallecidos por COVID-19 según Edad y Sexo de 01 de enero hasta el 11 de agosto, HONDURAS 2022**

Rango de Edad	Hombre	Mujer	No. Defunciones
< 1 a	7	0	7
1 a 9	1	1	2
10 a 19	3	1	4
20 a 29	2	1	3
30 a 39	7	4	11
40 a 49	13	13	26
50 a 59	28	17	45
60 a 69	62	48	110
70 a 79	72	49	121
> 80 a	101	83	184

**Letalidad por Semana Epidemiologica 1 - 31, Honduras , C.A.**

