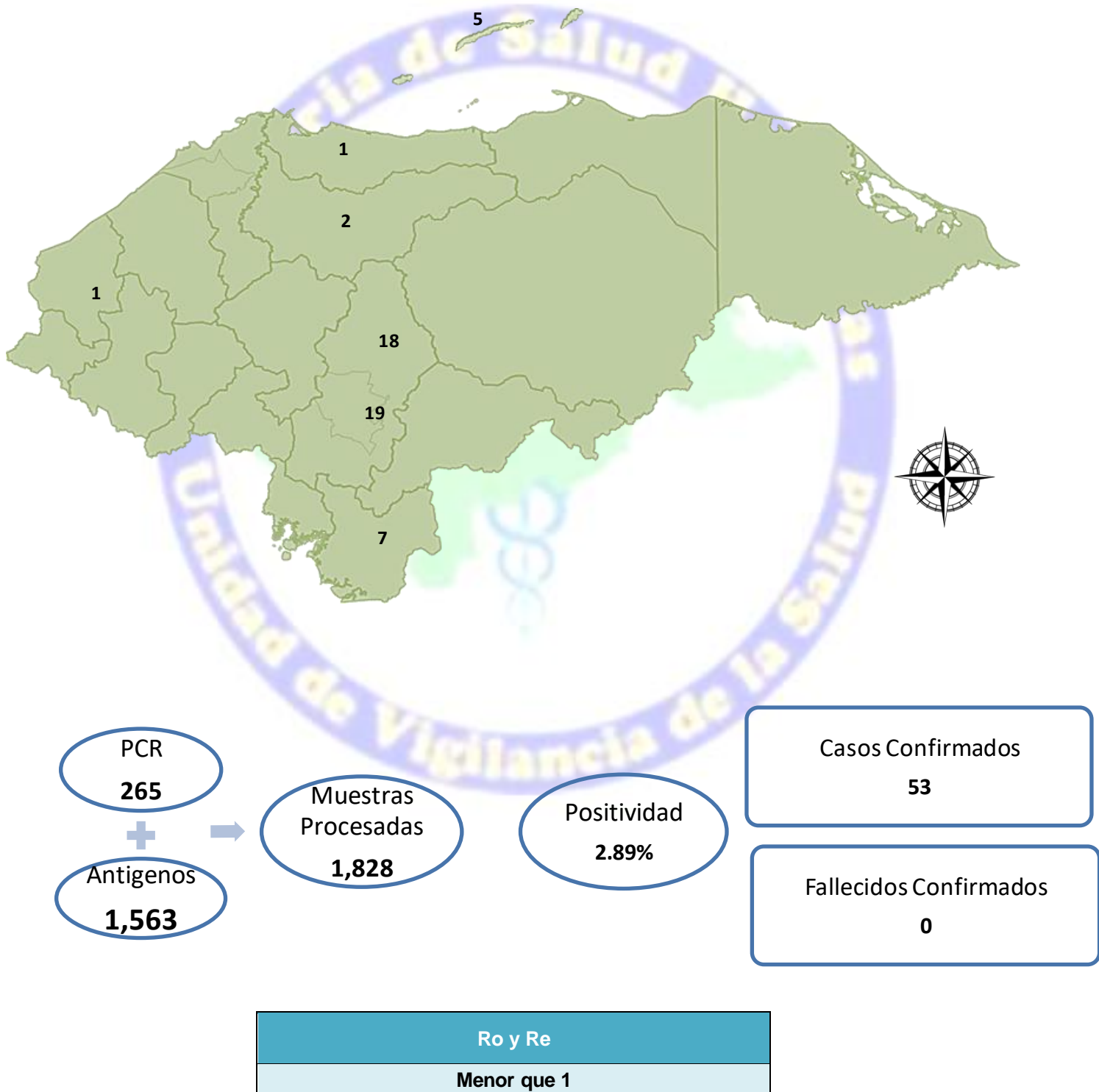


Situación COVID-19 del 06 al 12 de junio del 2023

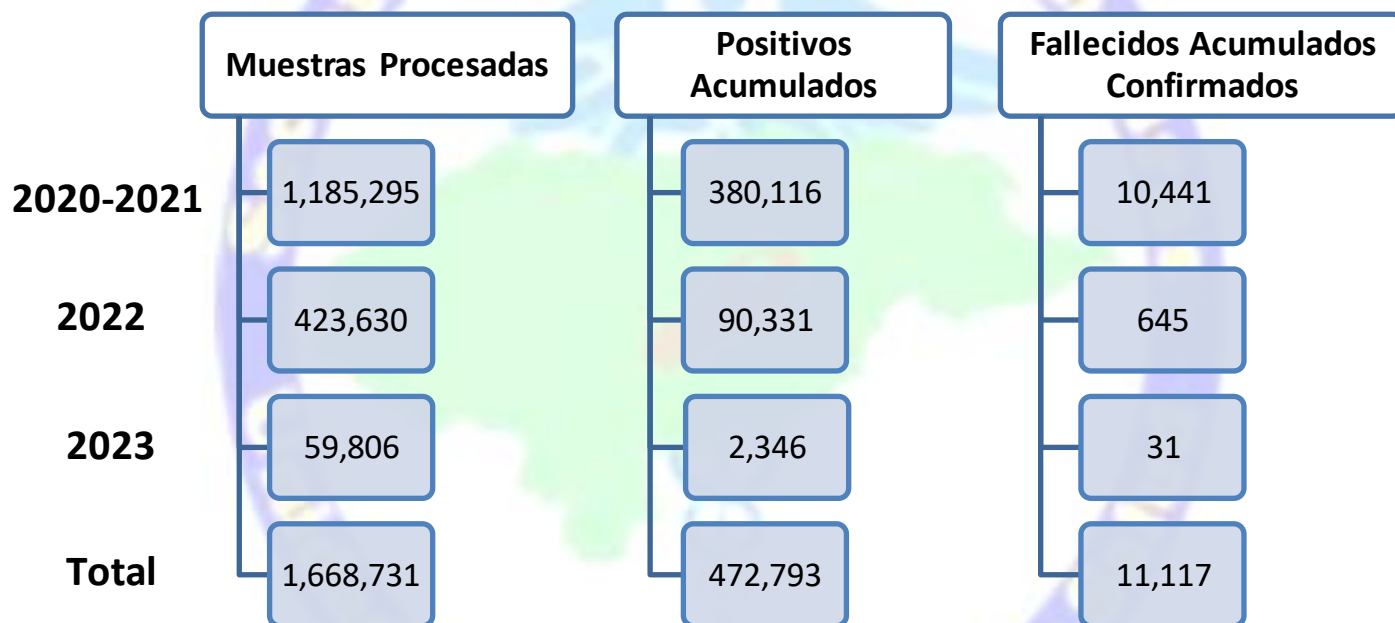
El Panorama Epidemiológico por COVID-19, señala que en las últimas horas se han diagnosticado **53** muestras positivas del año 2023, no se reportan decesos.



**Letalidad y Tasa de Mortalidad acumulada de casos COVID-19
1 de enero al 12 de junio del 2023, Honduras.**

| Letalidad | Tasa Mortalidad |
|-----------|----------------------------|
| 1.30 | 0.27 x 100,000 habitantes. |

SITUACION NACIONAL DE COVID-19 (2020 – 2023)

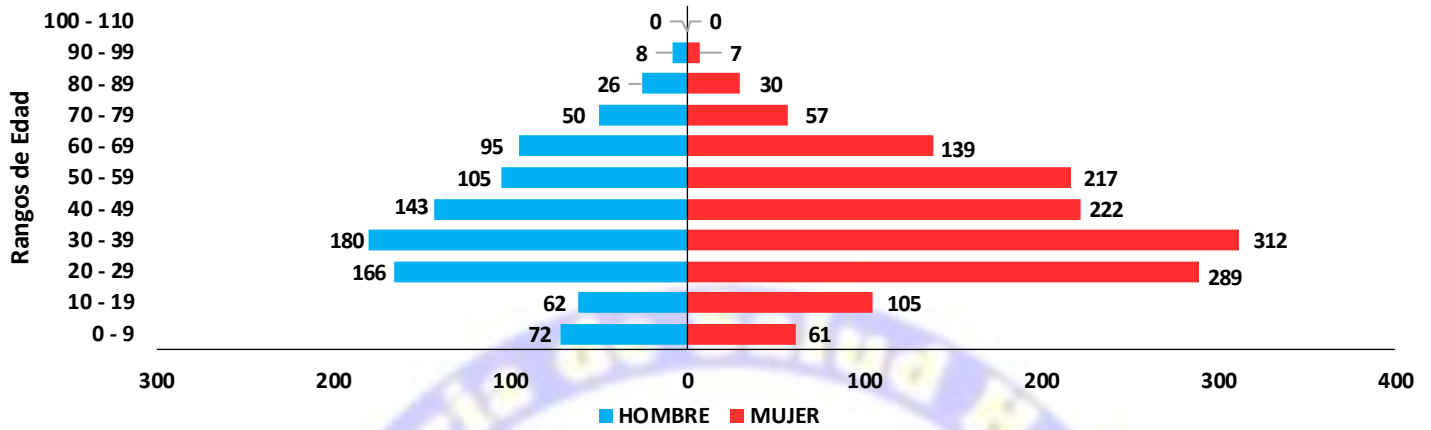


**Pacientes Hospitalizados del
12 de junio del 2023, Honduras**

| | ESTABLES | CONDICION GRAVE | UCI | HOSPITALIZADOS |
|--------------|----------|-----------------|----------|----------------|
| SESAL | 2 | 0 | 1 | 3 |
| IHSS | 0 | 0 | 0 | 0 |
| TOTAL | 2 | 0 | 1 | 3 |

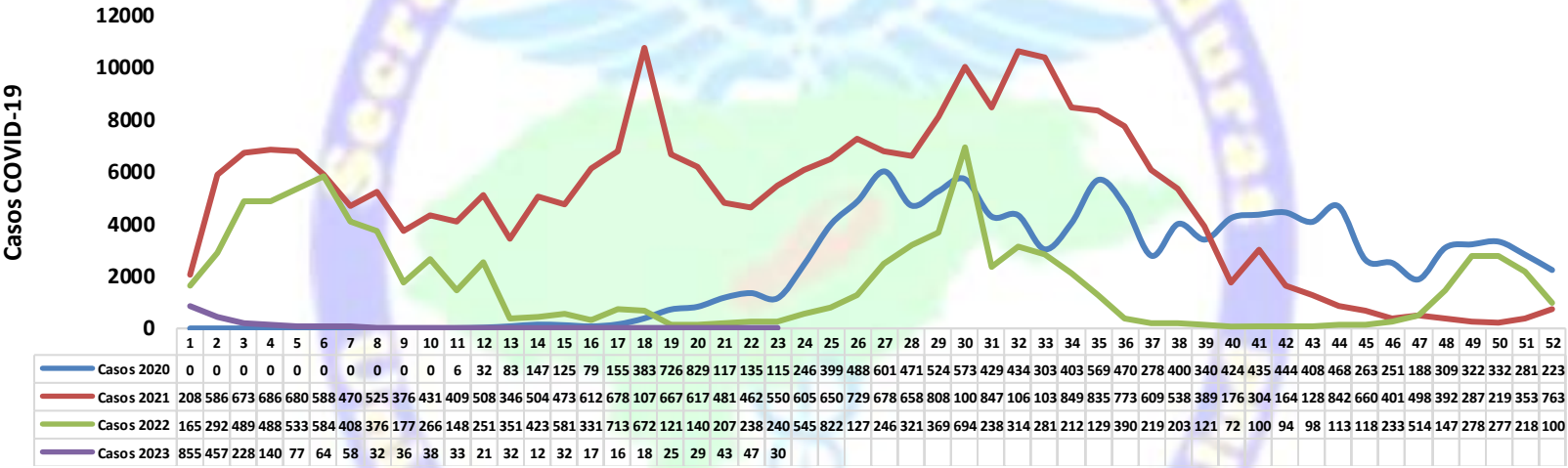
Fuente: DSSNA. SESAL

Casos confirmado por COVID-19 según edad y Sexo por semana epidemiológica del 1 de enero al 23, Honduras 2023



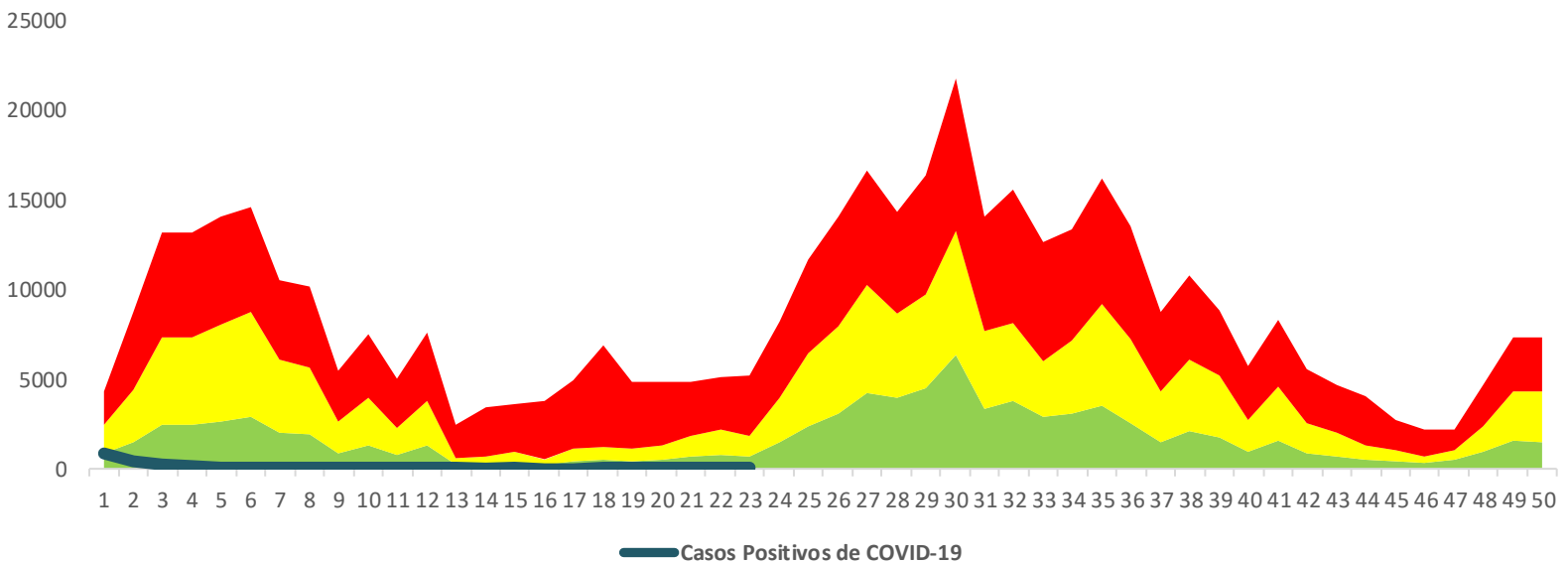
Fuente: Unidad de Vigilancia de la Salud. SESAL

Incidencias de casos COVID-19 por Semana Epidemiológica, 2020-2023 HONDURAS

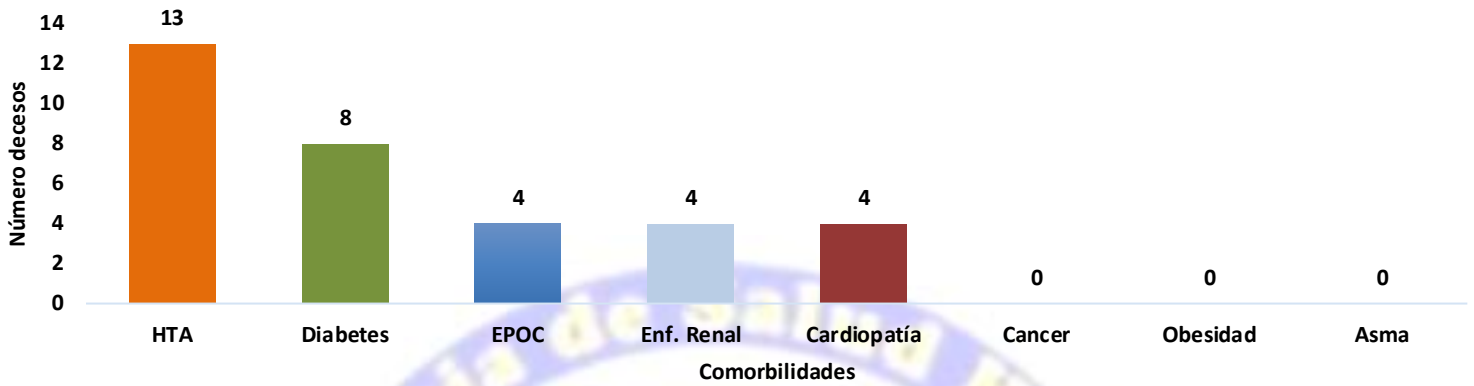


Fuente: Unidad de Vigilancia de la Salud. SESAL

Canal Endemico COVID-19



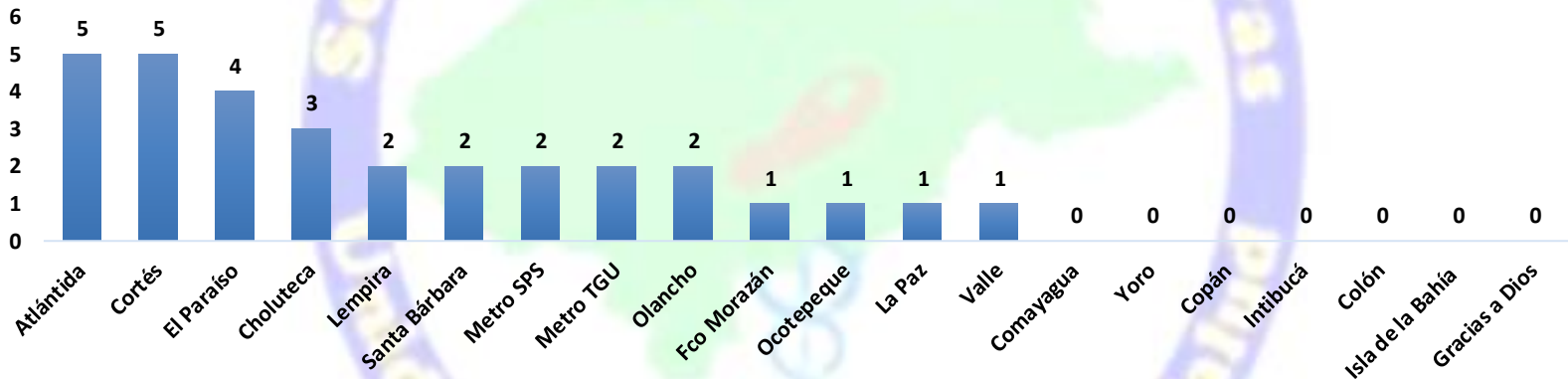
Comorbilidades relacionadas a fallecidos por COVID-19 semana epidemiológica 1-23, Honduras 2023



Fuente: Unidad de Vigilancia de la Salud. SESAL

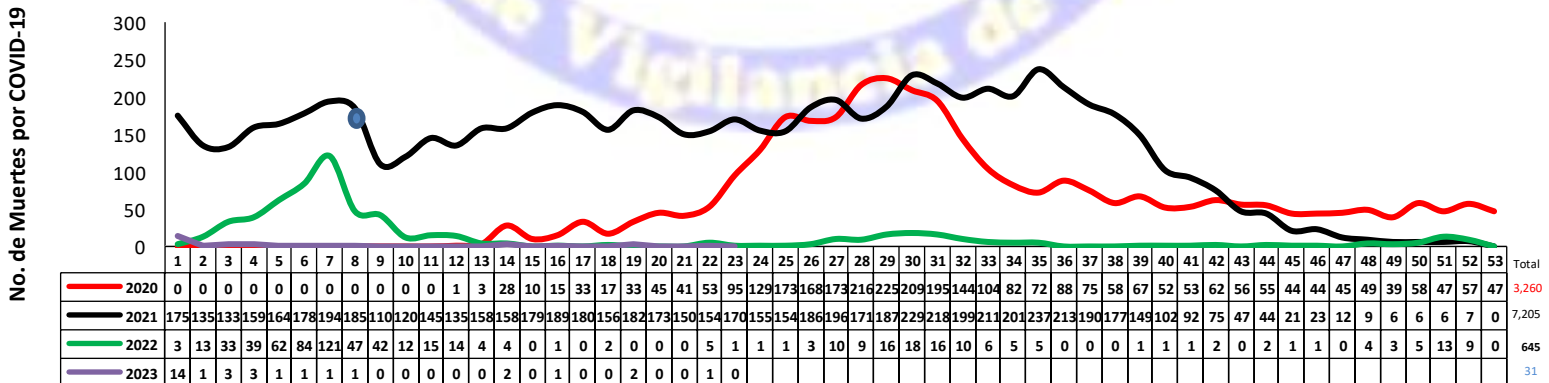
Entre los fallecidos por COVID-19 las comorbilidades más frecuentes son hipertensión arterial, diabetes mellitus y enfermedad renal.

Fallecidos por COVID-19 segun Region Sanitaria por Semana Epidemiologica 1-23, Honduras 2023



Fuente: Unidad de Vigilancia de la Salud. SESAL

Situación epidemiológica de los fallecidos por COVID-19 según semana epidemiológica años 2020 al 2023, Honduras, C.A.



Fuente: Unidad de Vigilancia de la Salud. SESAL

● Inicio Vacunación SE 8 2021

Fallecidos por COVID-19 según Edad y Sexo de 01 de enero hasta el 12 de junio, HONDURAS 2023

| Rango de Edad | Hombre | Mujer | No. Defunciones |
|---------------|-----------|-----------|-----------------|
| < 1 a | 0 | 1 | 1 |
| 1 a 9 | 1 | 0 | 1 |
| 10 a 19 | 0 | 0 | 0 |
| 20 a 29 | 0 | 0 | 0 |
| 30 a 39 | 0 | 1 | 1 |
| 40 a 49 | 0 | 0 | 0 |
| 50 a 59 | 0 | 0 | 0 |
| 60 a 69 | 2 | 1 | 3 |
| 70 a 79 | 4 | 1 | 5 |
| > 80 a | 11 | 9 | 20 |
| Total | 18 | 13 | 31 |

Fuente: Unidad de Vigilancia de la Salud, SESAL

