
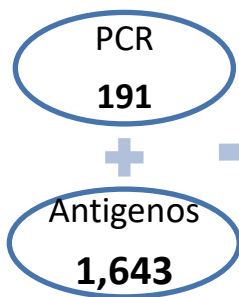
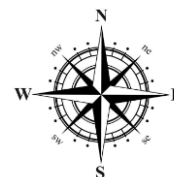


Situación COVID-19 del 11 de agosto 2022

El Panorama Epidemiológico por COVID-19, señala que en las últimas horas se han diagnosticado **503** muestras positivas y reportan **2** decesos.



Casos Confirmados
503

Fallecidos Confirmados
2

Recuperado
0

Letalidad y Tasa de Mortalidad acumulada de casos COVID-19
 1 de enero al 11 de agosto 2022, Honduras.

Letalidad	Tasa Mortalidad
0.76	5.15 x 100,000 habitantes.

Situación epidemiológica por COVID-19 del 11 de agosto 2022, Honduras.

Departamento	Casos	Letalidad Acumulada	Municipios con > Núm. De casos nuevos
Metro TGU	192	0.52	Distrito Central
Atlántida	69	0.73	La Ceiba
Metro SPS	38	1.02	San Pedro Sula
Santa Bárbara	36	1.70	San Luis
Comayagua	30	2.03	Comayagua
Ocotepeque	30	0.37	Ocotepeque
Gracias a Dios	19	0.00	Puerto Lempira
La Paz	18	0.64	La Paz
Olancho	13	0.06	Catacamas
Cortés	11	1.21	La Lima
El Paraíso	10	1.33	Danlí
Fco Morazán	9	1.61	Guaimaca
Choluteca	8	0.92	Choluteca
Colón	7	1.31	Saba
Intibucá	6	0.60	Intibucá
Yoro	6	0.79	Yoro
Copán	1	0.76	Santa Rosa De Copan
Isla de la Bahía	0	0.26	
Lempira	0	0.81	
Valle	0	0.34	
Total	503	0.76	

Fuente: Vigilancia de la Salud. SESAL

Las regiones que presentaron el mayor número de casos nuevos este día son: Metropolitana del DC, Atlántida y Metropolitana de SPS.

Los municipios con mayor número de contagios nuevos son: Distrito Central, La Ceiba y San Pedro Sula.

Pacientes Hospitalizados del 11 de agosto 2022, Honduras

	ESTABLES	CONDICION GRAVE	UCI	HOSPITALIZADOS
SESAL	64↓	25↑	10↓	99↓
IHSS	17↓	4↓	0	21↓
TOTAL	81↓	29↑	10↓	120↓

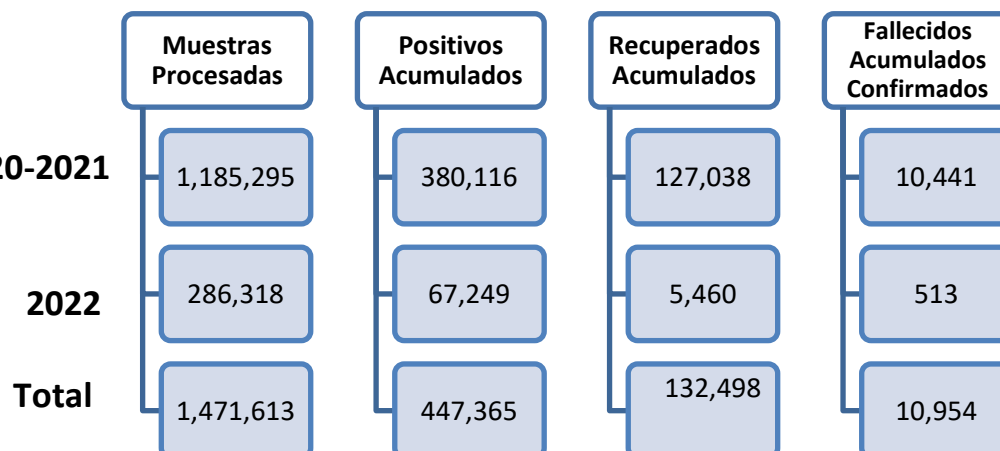
Fuente: DSSNA. SESAL

Variantes de Preocupación (VOC) de muestras detectadas por secuenciación, en Hondura

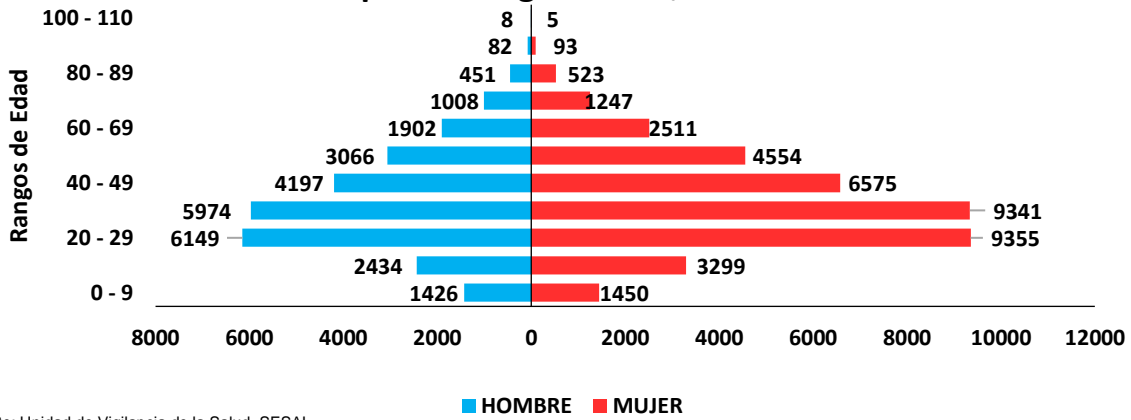
Variantes de Preocupación	Casos
BA.1.1	22
BA.1.15	10
BA.1.18	8
BA.2	4
BA.1.15.2	2
BA.2.9	2
BA.1.20	1
BA.2.3	1

Fuente: Laboratorio Nacional de Virología/LNV

SITUACION NACIONAL DE COVID-19 (2020 – 2022)

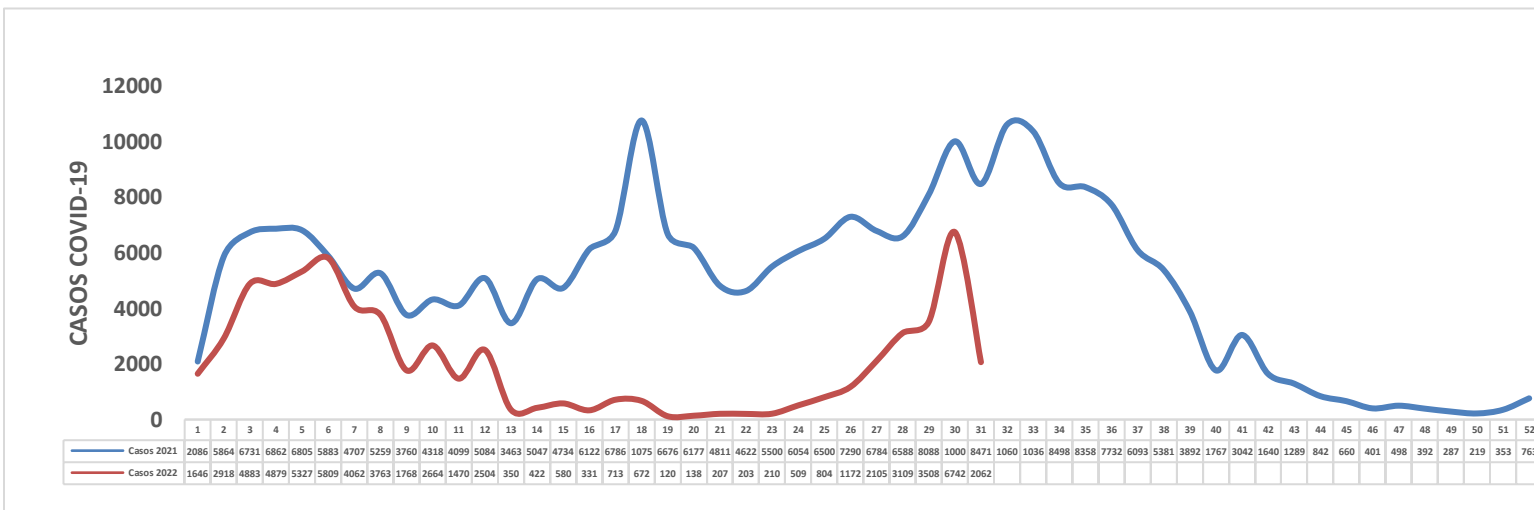


Casos confirmados por COVID-19 segun edad y sexo semana epidemiologica 1 - 31, Honduras 2022

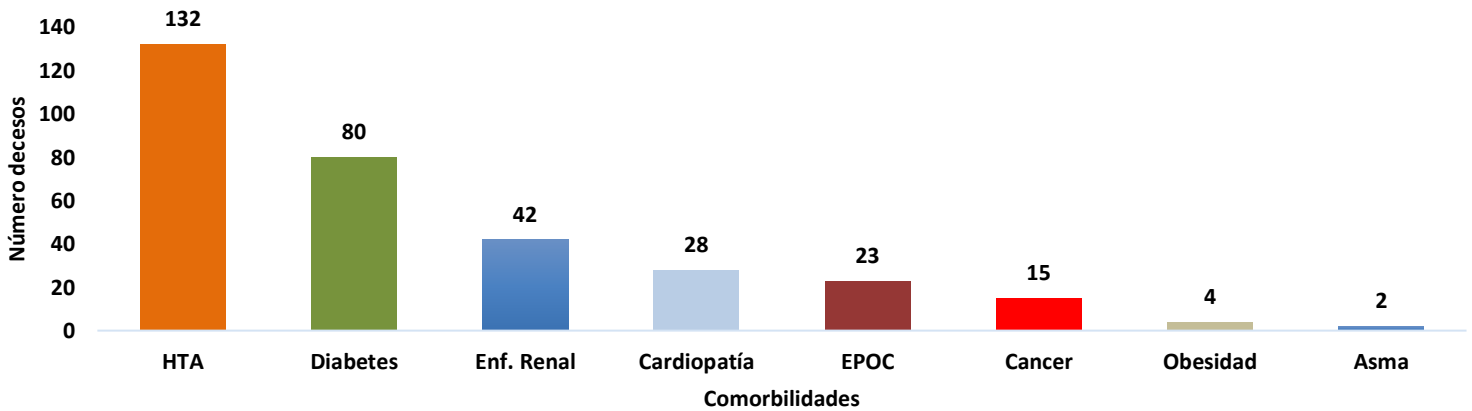


Fuente: Unidad de Vigilancia de la Salud. SESAL

Incidencias de casos COVID-19 por Semana Epidemiológica, 2021-2022 HONDURAS



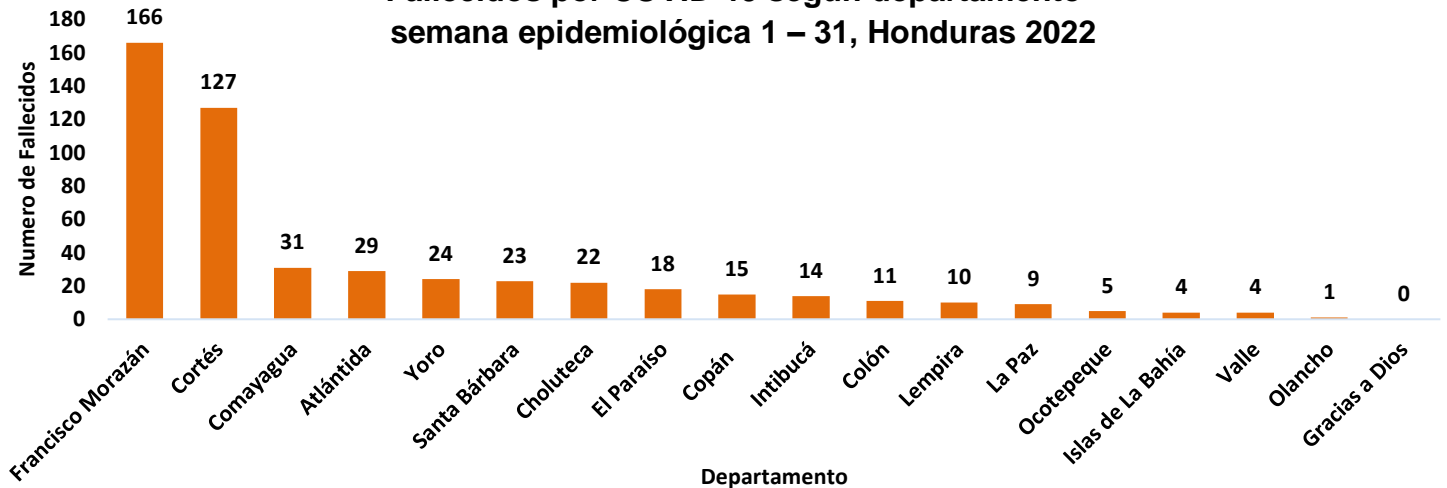
Comorbilidades relacionadas a fallecidos por COVID-19 semana epidemiológica 1 - 31, Honduras 2022



Fuente: Unidad de Vigilancia de la Salud. SESAL

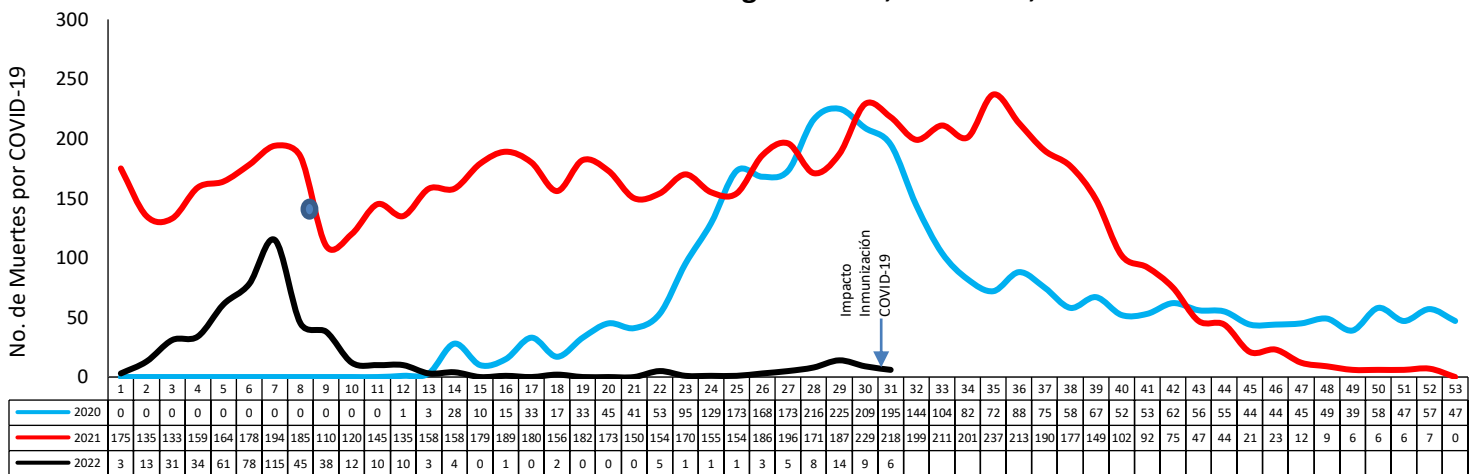
Entre los fallecidos por COVID-19 las comorbilidades más frecuentes son hipertensión arterial, diabetes mellitus y enfermedad rena

Fallecidos por COVID-19 según departamento semana epidemiológica 1 – 31, Honduras 2022



Fuente: Unidad de Vigilancia de la Salud. SESAL

Situación epidemiológica de los fallecidos por COVID-19 según semana epidemiológica años 2020 hasta 09 de agosto 2022, Honduras, C.A.



● Inicio Vacunación SE 8 2021

● Fuente: Unidad de Vigilancia de la Salud. SESAL

● Se reportan 2 Decesos por COVID-19:

- Mujer 58 procedente de la región de Intibucá del municipio de San Antonio quien falleció en el Hospital Enrique Cerrato el 17/7/2022 con Enfermedad Renal, Neumonía e Insuficiencia Respiratoria/SDR.
- Hombre de 73 años procedente de la región de Intibucá del municipio de Concepción quien falleció en el Hospital Enrique Cerrato el 23/7/2022 con Enfermedad Renal y Neumonía.



Fallecidos por COVID-19 según Edad y Sexo de 01 de enero hasta el 11 de agosto, HONDURAS 2022

Rango de Edad	Hombre	Mujer	No. Defunciones
< 1 a	7	0	7
1 a 9	1	1	2
10 a 19	3	1	4
20 a 29	2	1	3
30 a 39	7	4	11
40 a 49	13	13	26
50 a 59	28	17	45
60 a 69	62	48	110
70 a 79	72	49	121
> 80 a	101	83	184

Letalidad por Semana Epidemiologica 1 - 31, Honduras , C.A.

