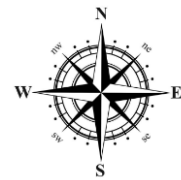
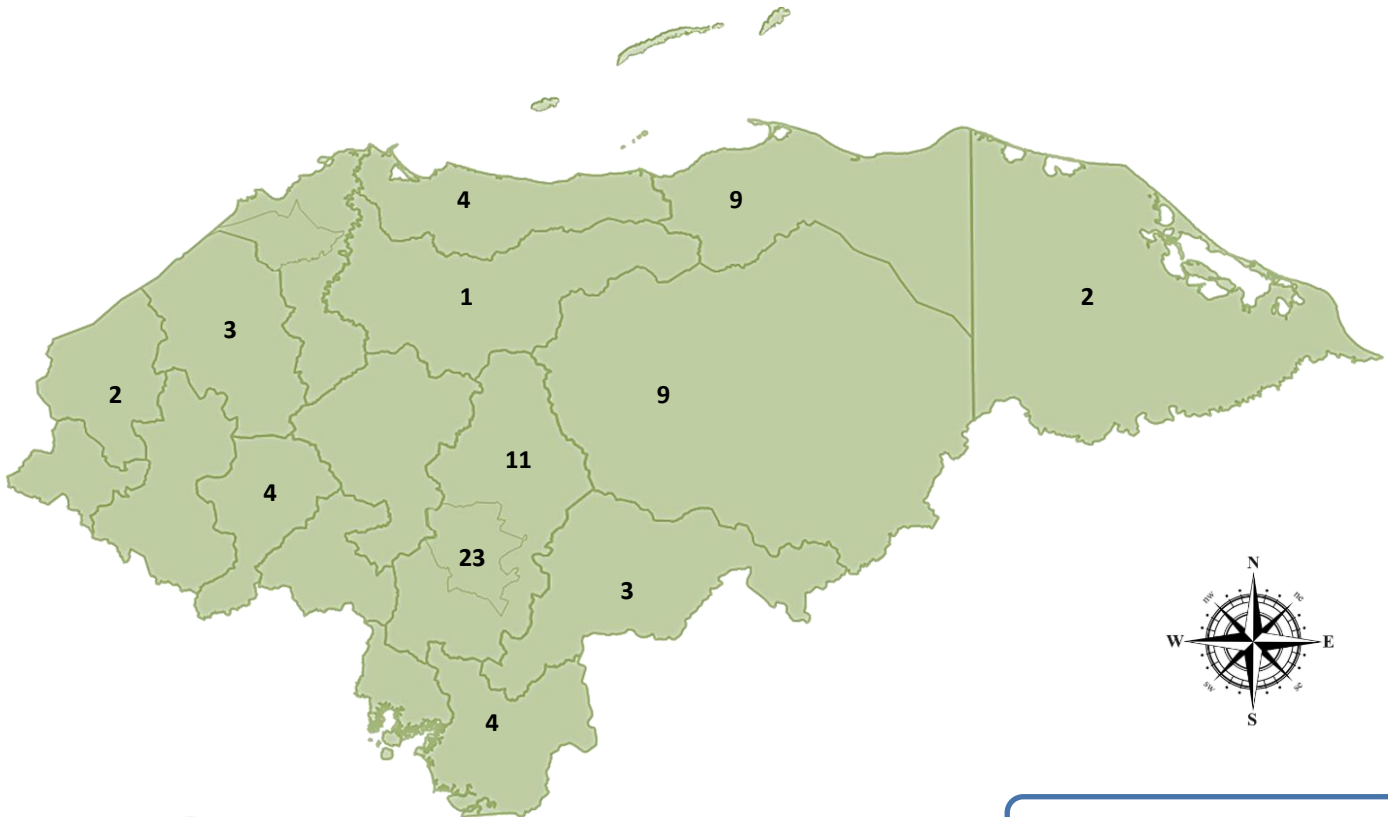


Situación COVID-19 del 05 al 10 de octubre del 2022

El Panorama Epidemiológico por COVID-19, señala que en las últimas horas se han diagnosticado **72** muestras positivas y se reportan **6** decesos.



PCR
127

 +

 Antígenos
1,348



Muestras
 Procesadas
1,475

Positividad
4.88%

Casos Confirmados
72

Fallecidos Confirmados
6

Letalidad y Tasa de Mortalidad acumulada de casos COVID-19
1 de enero al 10 de octubre 2022, Honduras.

Letalidad	Tasa Mortalidad
0.72	5.63 x 100,000 habitantes.

Situación epidemiológica por COVID-19 del 05 al 10 de octubre del 2022, Honduras.

Departamento	Casos	Letalidad Acumulada	Municipios con > Núm. De casos nuevos
Metro TGU	23	0.47	Distrito Central
Fco Morazán	11	1.48	Valle de Ángeles
Colón	9	1.26	Sonaguera
Olancho	9	0.05	Juticalpa
Atlántida	4	0.87	La Ceiba
Choluteca	4	0.95	Choluteca
Intibucá	4	0.65	La Esperanza
El Paraíso	3	1.24	Potrerillos
Copán	2	0.90	Santa Rosa De Copan
Gracias a Dios	2	0.00	Puerto Lempira
Yoro	1	0.73	Olanchito
Comayagua	0	1.74	
Cortés	0	1.26	
Metro SPS	0	1.00	
Isla de la Bahía	0	0.25	
La Paz	0	0.50	
Lempira	0	0.74	
Ocotepeque	0	0.34	
Santa Bárbara	0	1.39	
Valle	0	0.33	
Total	72	0.72	

Fuente: Vigilancia de la Salud. SESAL

Las regiones que presentaron el mayor número de casos nuevos este día son: Metropolitana del DC, Francisco Morazán y Colón.

Los municipios con mayor número de contagios nuevos son: Distrito Central, Valle de Ángeles y Sonaguera.

Pacientes Hospitalizados del 10 de octubre 2022, Honduras

	ESTABLES	CONDICION GRAVE	UCI	HOSPITALIZADOS
SESAL	13↑	6↑	1	20↑
IHSS	1↓	0	0	1↓
TOTAL	14↑	6↑	1	21↑

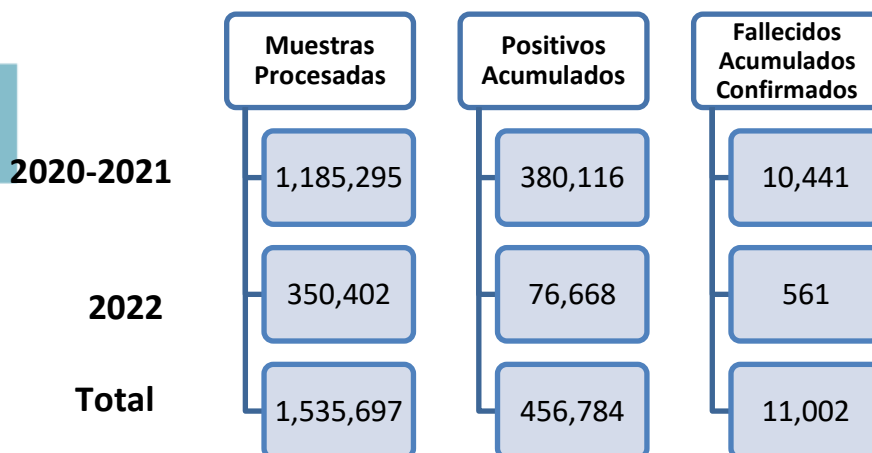
Fuente: DSSNA. SESAL

Variantes de Preocupación (VOC) de muestras detectadas por secuenciación, en Honduras

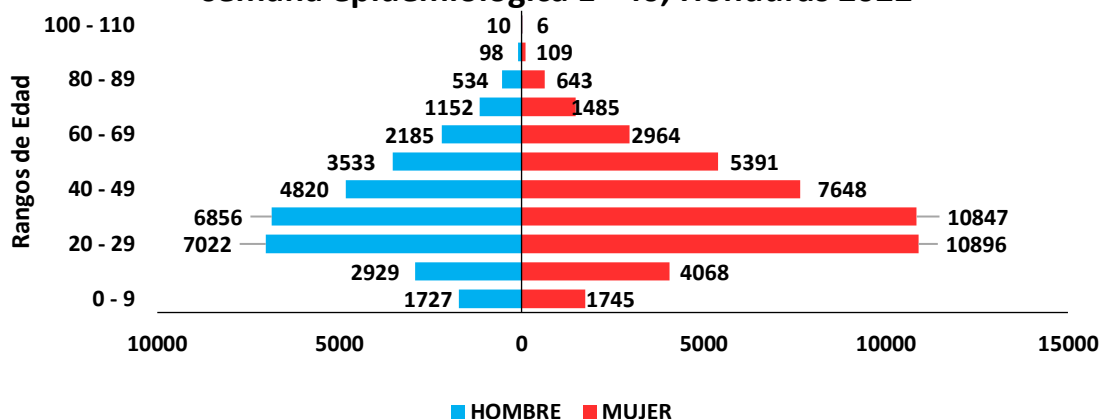
Variantes de Preocupación	Casos
BA.2.*	48
BA.5.*	12
BA.4.*	2
XAF	2
BA.1.1	2
BE.1.1	1
BF.5	1

Fuente: Laboratorio Nacional de Virología/LNV

SITUACION NACIONAL DE COVID-19 (2020 – 2022)

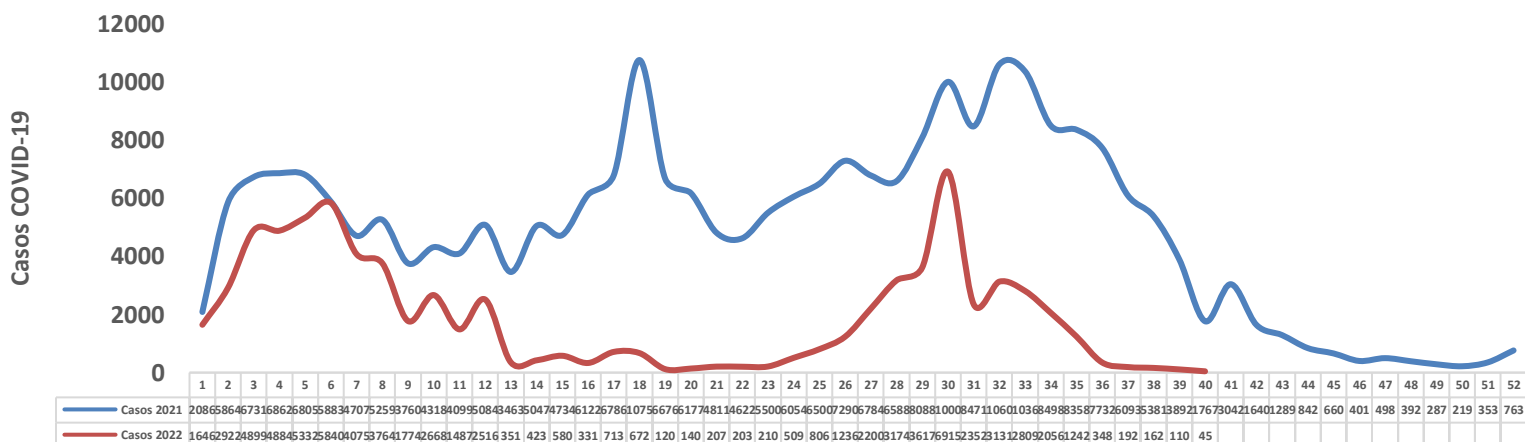


Casos confirmados por COVID-19 según edad y sexo semana epidemiológica 1 - 40, Honduras 2022

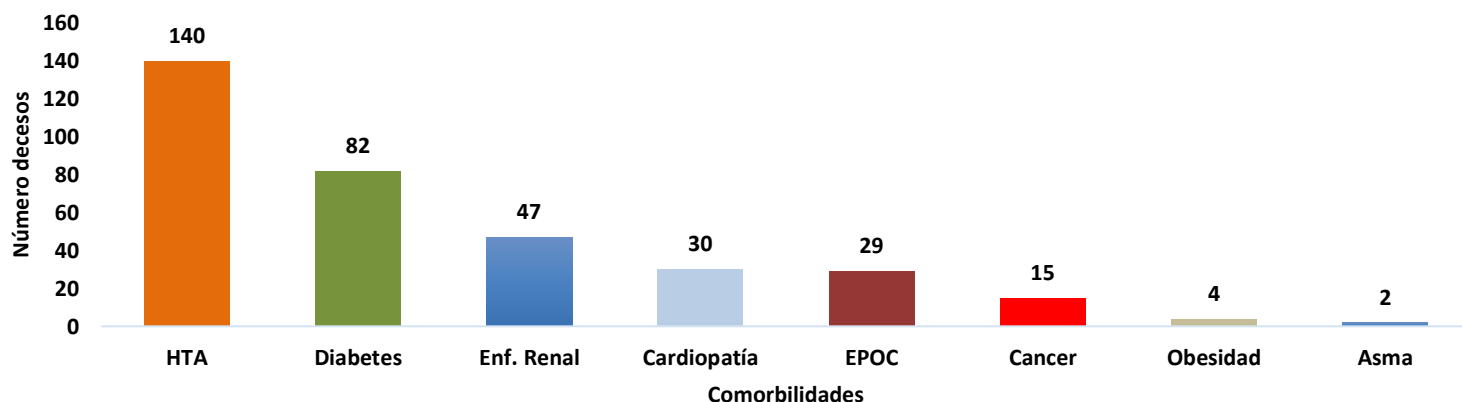


Fuente: Unidad de Vigilancia de la Salud. SESAL

Incidencias de casos COVID-19 por Semana Epidemiológica, 2021-2022 HONDURAS

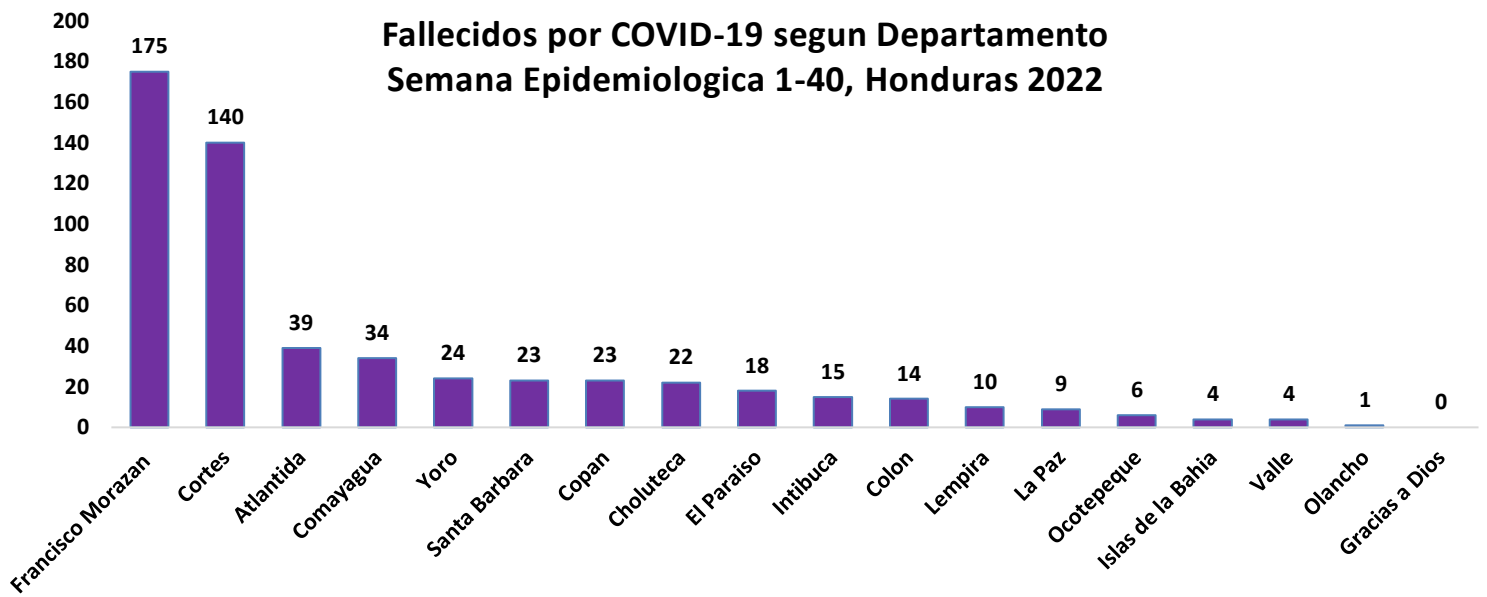


Comorbilidades relacionadas a fallecidos por COVID-19 semana epidemiológica 1 - 40, Honduras 2022



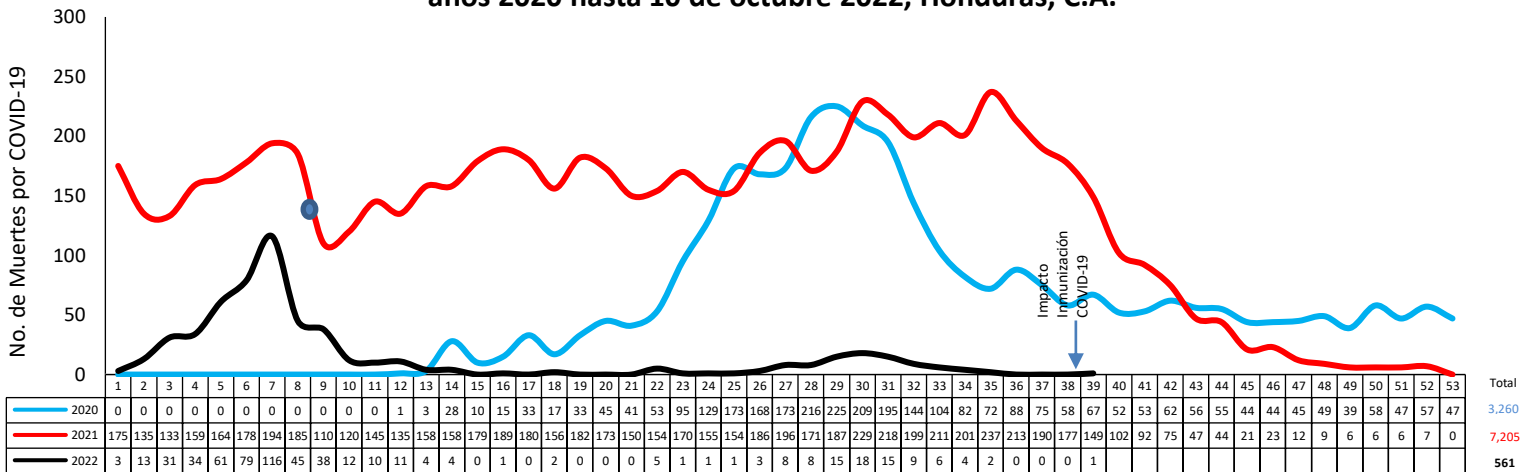
Fuente: Unidad de Vigilancia de la Salud. SESAL

Entre los fallecidos por COVID-19 las comorbilidades más frecuentes son hipertensión arterial, diabetes mellitus y enfermedad renal.



Fuente: Unidad de Vigilancia de la Salud. SESAL

Situación epidemiológica de los fallecidos por COVID-19 según semana epidemiológica años 2020 hasta 10 de octubre 2022, Honduras, C.A.



● Inicio Vacunación SE 8 2021

● Fuente: Unidad de Vigilancia de la Salud. SESAL

● Se reportan 6 decesos por COVID-19:

- Mujer de 60 años procedente de la región metropolitana de SPS, quien falleció en el IHSS-SPS el 27/3/2022.
- Mujer de 94 años procedente de la región metropolitana de SPS, quien falleció en el IHSS-SPS el 07/7/2022 con Diabetes Mellitus.
- Hombre de 78 años procedente de la región metropolitana de SPS, quien falleció en el IHSS-SPS el 07/7/2022 con Diabetes Mellitus y ERC.
- Mujer de 83 años procedente de la región metropolitana de SPS, quien falleció en el IHSS-SPS el 24/7/2022 con Alzheimer.
- Hombre de 69 años procedente de la región metropolitana de SPS, quien falleció en el IHSS-SPS el 25/7/2022 con Hipertensión Arterial y Diabetes Mellitus.
- Hombre de 70 años procedente de la región metropolitana de SPS, quien falleció en el IHSS-SPS el 29/7/2022 con Hipertensión Arterial y Diabetes Mellitus.



**Fallecidos por COVID-19 según Edad y Sexo de 01 de enero
hasta el 10 de octubre, HONDURAS 2022**

Rango de Edad	Hombre	Mujer	No. Defunciones
< 1 a	7	0	7
1 a 9	2	1	3
10 a 19	3	1	4
20 a 29	3	1	4
30 a 39	9	4	13
40 a 49	13	15	28
50 a 59	30	18	48
60 a 69	69	56	125
70 a 79	77	50	127
> 80 a	110	92	202

Letalidad por Semana Epidemiológica 1 - 40, Honduras , C.A.

