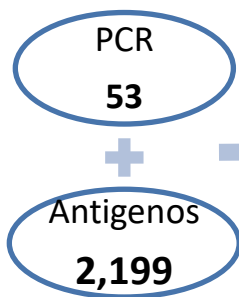
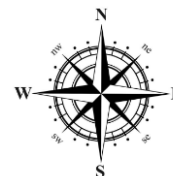
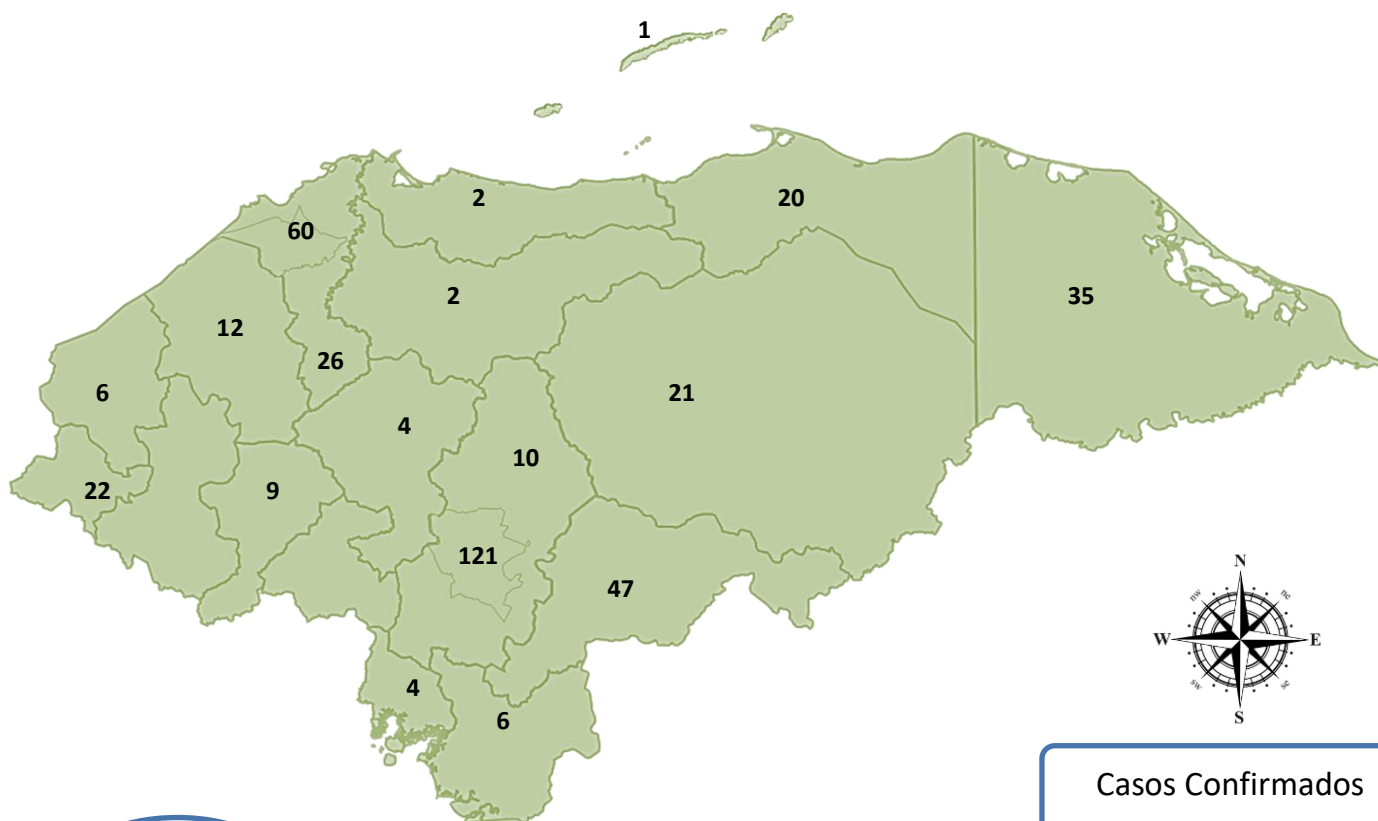


Situación COVID-19 del 10 de agosto 2022

El Panorama Epidemiológico por COVID-19, señala que en las últimas horas se han diagnosticado **408** muestras positivas, hoy no se reportan decesos.



Muestras
 Procesadas
2,252

Positividad
24.42%

Casos Confirmados
408

Fallecidos Confirmados
0

Recuperado
0

Letalidad y Tasa de Mortalidad acumulada de casos COVID-19
 1 de enero al 10 de agosto 2022, Honduras.

Letalidad	Tasa Mortalidad
0.77	5.13 x 100,000 habitantes.

Situación epidemiológica por COVID-19 del 10 de agosto 2022, Honduras.

Departamento	Casos	Letalidad Acumulada	Municipios con > Núm. De casos nuevos
Metro TGU	121	0.53	Distrito Central
Metro SPS	60	1.02	San Pedro Sula
El Paraíso	47	1.34	Yuscarán
Gracias a Dios	35	0.00	Puerto Lempira
Cortés	26	1.22	La Lima
Ocotepeque	22	0.38	Ocotepeque
Olancho	21	0.06	Catacamas
Colón	20	1.32	Trujillo
Santa Bárbara	12	1.75	San Luis
Fco Morazán	10	1.62	Santa Lucia
Intibucá	9	0.60	Jesús de Otoro
Choluteca	6	0.92	Choluteca
Copán	6	0.76	Santa Rosa De Copan
Comayagua	4	2.07	Comayagua
Valle	4	0.34	Nacaome
Atlántida	2	0.74	La Ceiba
Yoro	2	0.79	Yoro
Isla de la Bahía	1	0.26	Roatán
La Paz	0	0.65	
Lempira	0	0.81	
Total	408	0.77	

Fuente: Vigilancia de la Salud. SESAL

Las regiones que presentaron el mayor número de casos nuevos este día son: Metropolitana del DC, Metropolitana de SPS y El Paraíso.

Los municipios con mayor número de contagios nuevos son: Distrito Central, San Pedro Sula y Yuscarán.

Pacientes Hospitalizados del 10 de agosto 2022, Honduras

	ESTABLES	CONDICION GRAVE	UCI	HOSPITALIZADOS
SESAL	75↑	20↑	11↓	106↑
IHSS	18↑	5	0	23↑
TOTAL	93↑	25↑	11↓	129↑

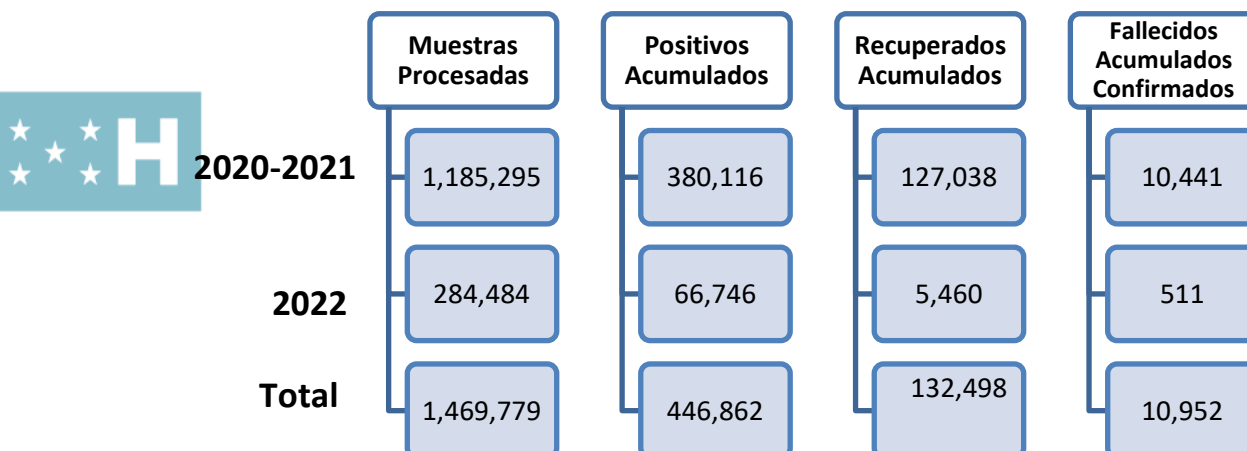
Fuente: DSSNA. SESAL

Variantes de Preocupación (VOC) de muestras detectadas por secuenciación, en Hondura

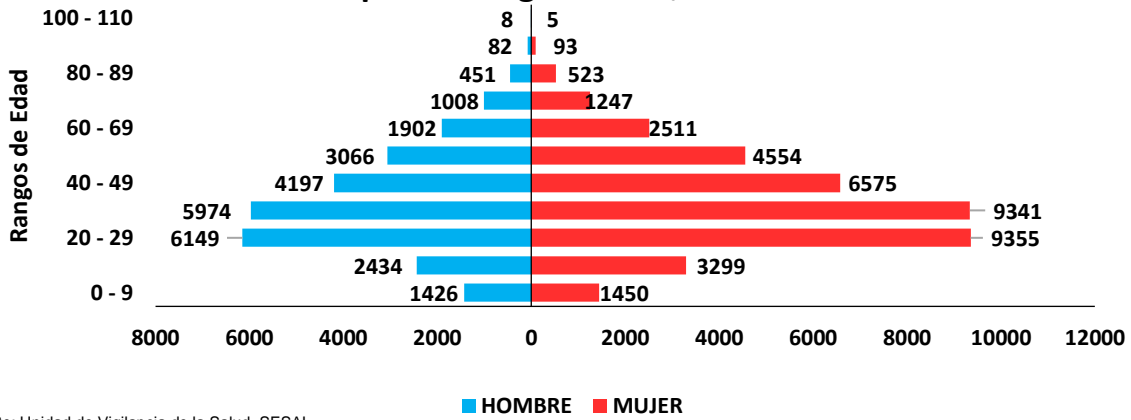
Variantes de Preocupación	Casos
BA.1.1	22
BA.1.15	10
BA.1.18	8
BA.2	4
BA.1.15.2	2
BA.2.9	2
BA.1.20	1
BA.2.3	1

Fuente: Laboratorio Nacional de Virología/LNV

SITUACION NACIONAL DE COVID-19 (2020 – 2022)

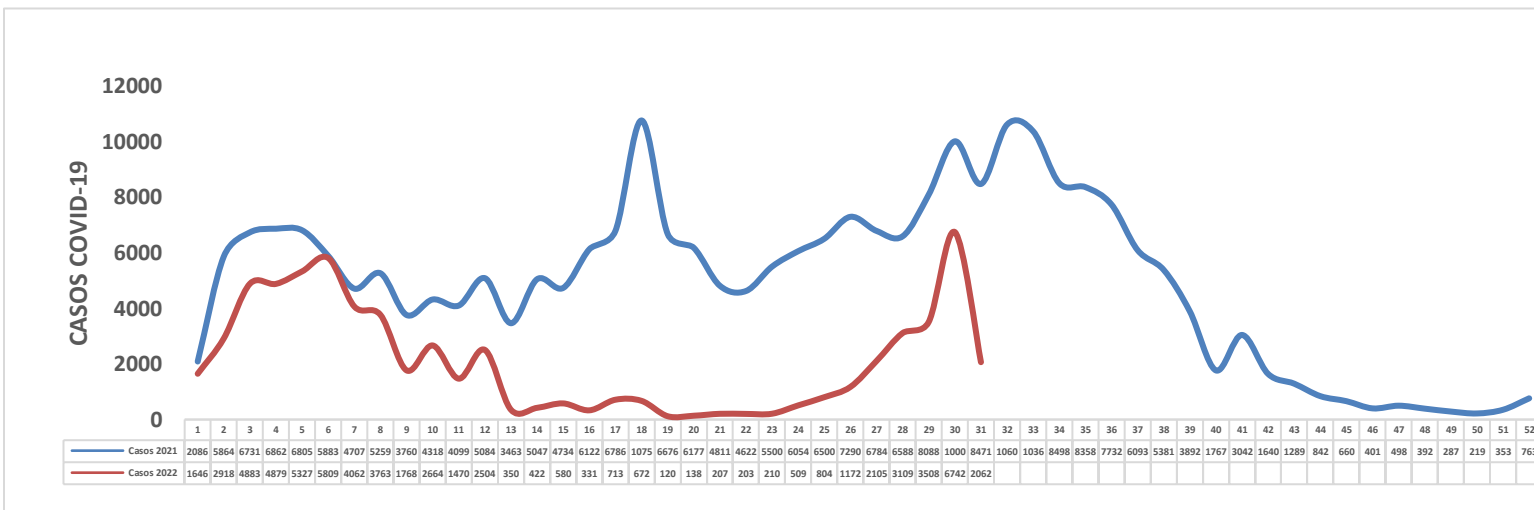


Casos confirmados por COVID-19 segun edad y sexo semana epidemiologica 1 - 31, Honduras 2022

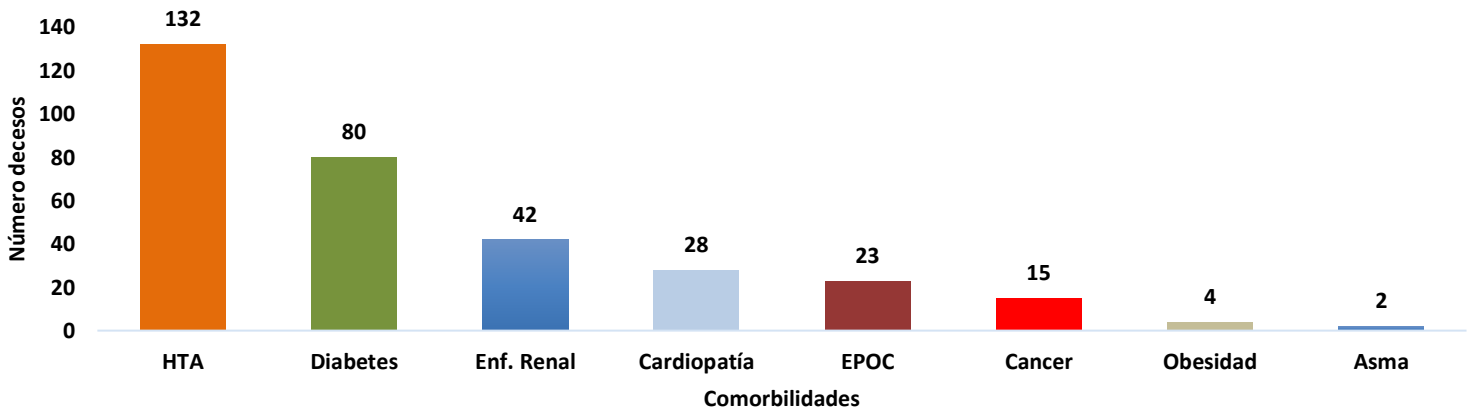


Fuente: Unidad de Vigilancia de la Salud. SESAL

Incidencias de casos COVID-19 por Semana Epidemiológica, 2021-2022 HONDURAS



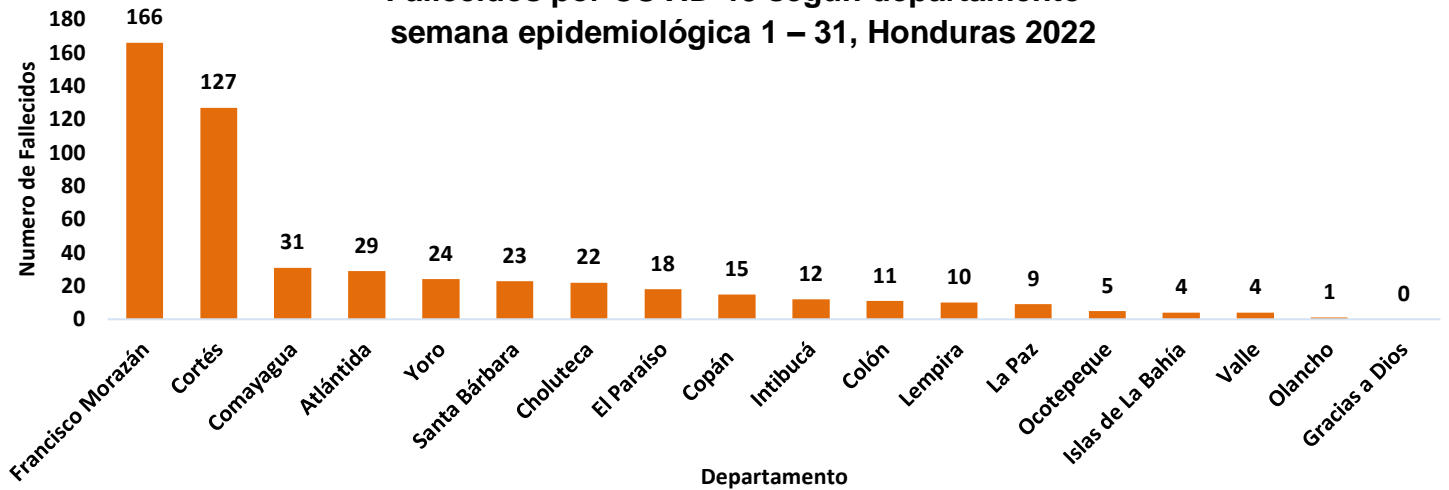
Comorbilidades relacionadas a fallecidos por COVID-19 semana epidemiológica 1 - 31, Honduras 2022



Fuente: Unidad de Vigilancia de la Salud. SESAL

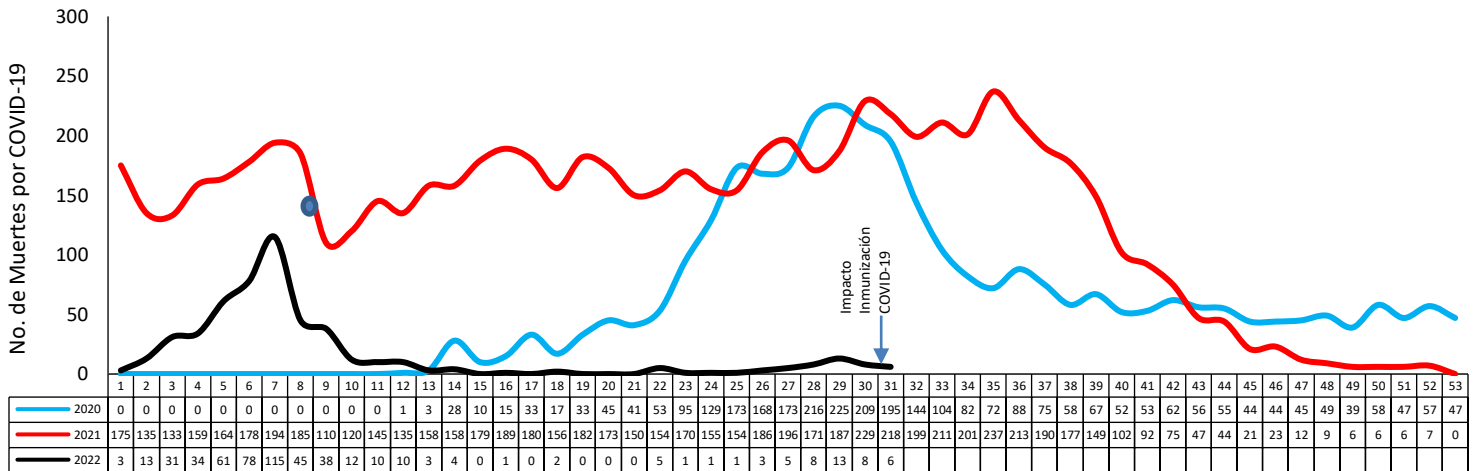
Entre los fallecidos por COVID-19 las comorbilidades más frecuentes son hipertensión arterial, diabetes mellitus y enfermedad rena

Fallecidos por COVID-19 según departamento semana epidemiológica 1 – 31, Honduras 2022



Fuente: Unidad de Vigilancia de la Salud. SESAL

Situación epidemiológica de los fallecidos por COVID-19 según semana epidemiológica años 2020 hasta 09 de agosto 2022, Honduras, C.A.



- Inicio Vacunación SE 8 2021
- Fuente: Unidad de Vigilancia de la Salud. SESAL



Fallecidos por COVID-19 según Edad y Sexo de 01 de enero hasta el 09 de agosto, HONDURAS 2022

Rango de Edad	Hombre	Mujer	No. Defunciones
< 1 a	7	0	7
1 a 9	1	1	2
10 a 19	3	1	4
20 a 29	2	1	3
30 a 39	7	4	11
40 a 49	13	13	26
50 a 59	28	16	44
60 a 69	62	48	110
70 a 79	71	49	120
> 80 a	101	83	184

Letalidad por Semana Epidemiológica 1 - 31, Honduras , C.A.

