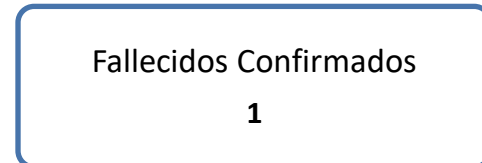
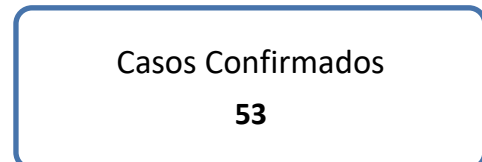
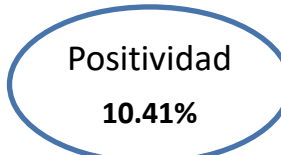
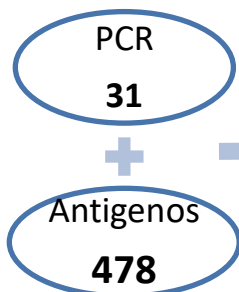


Situación COVID-19 del 10 de febrero del 2023

El Panorama Epidemiológico por COVID-19, señala que en las últimas horas se han diagnosticado **53** muestras positivas de las cuales **27** son del año 2022 y **26** muestras positivas del año 2023, se reporta **1** deceso.



**Letalidad y Tasa de Mortalidad acumulada de casos COVID-19
1 de enero al 10 de febrero 2023, Honduras.**

Letalidad	Tasa Mortalidad
1.44	0.21 x 100,000 habitantes.

SITUACION NACIONAL DE COVID-19 (2020 – 2023)

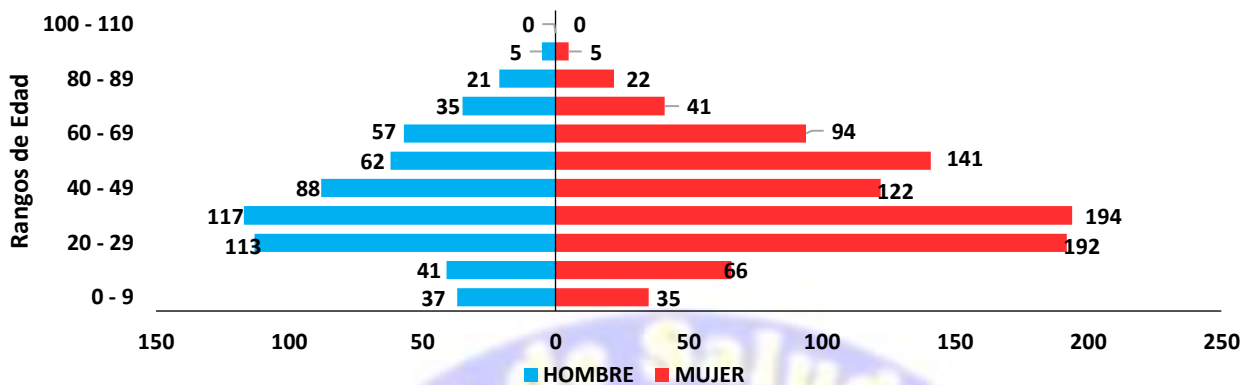


**Pacientes Hospitalizados del
10 de febrero 2023, Honduras**

	ESTABLES	CONDICION GRAVE	UCI	HOSPITALIZADOS
SESAL	5↓	1	1	7↓
IHSS	1	0	0	1
TOTAL	5↓	1	1	8↓

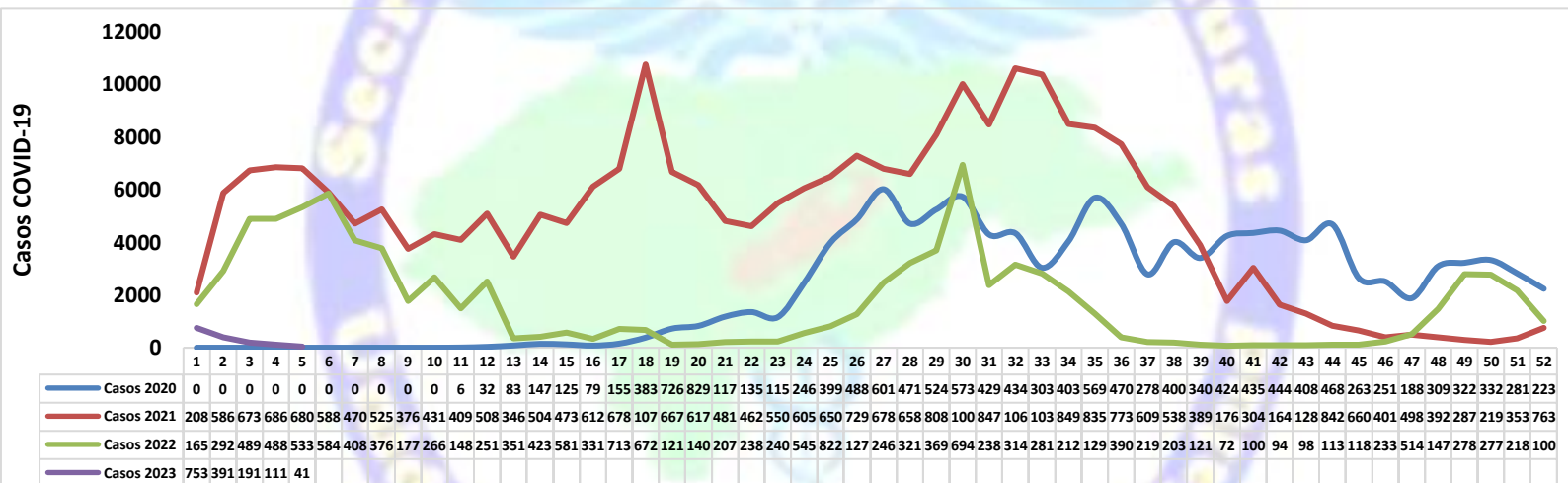
Fuente: DSSNA. SESAL

Casos confirmados por COVID-19 según edad y sexo por semana epidemiológica 1-5, Honduras 2023



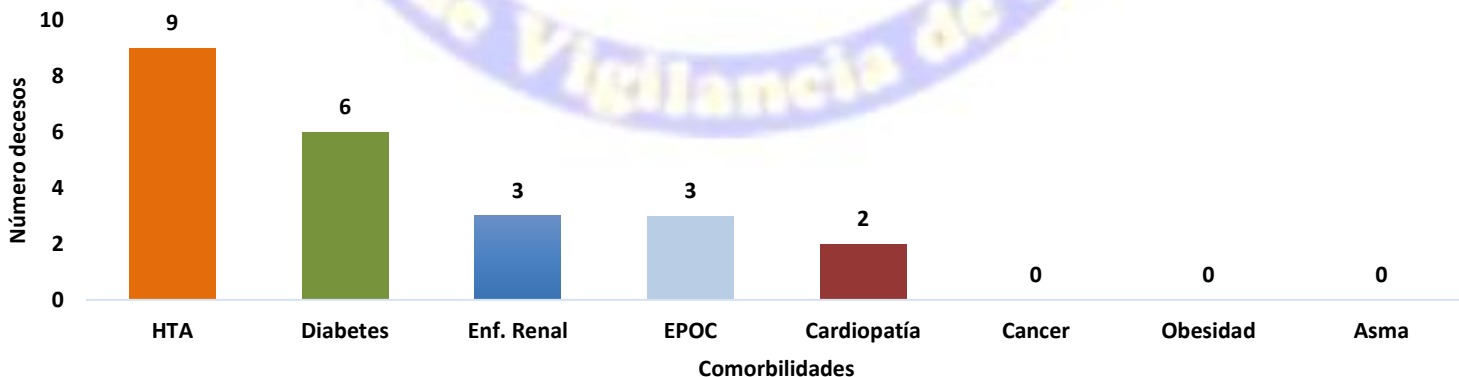
Fuente: Unidad de Vigilancia de la Salud. SESAL

Incidencias de casos COVID-19 por Semana Epidemiológica, 2020-2023 HONDURAS



Fuente: Unidad de Vigilancia de la Salud. SESAL

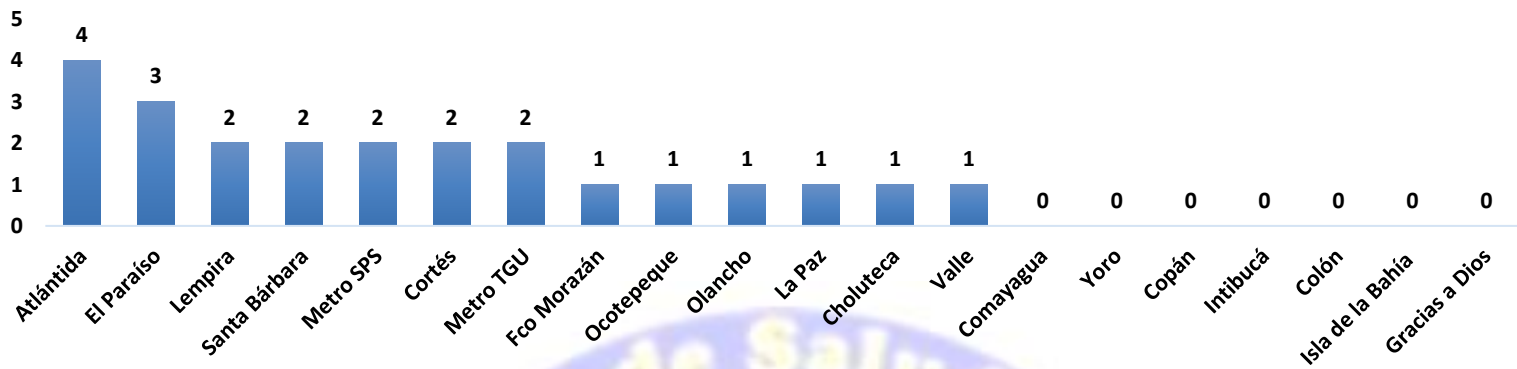
Comorbilidades relacionadas a fallecidos por COVID-19 semana epidemiológica 1-5, Honduras 2023



Fuente: Unidad de Vigilancia de la Salud. SESAL

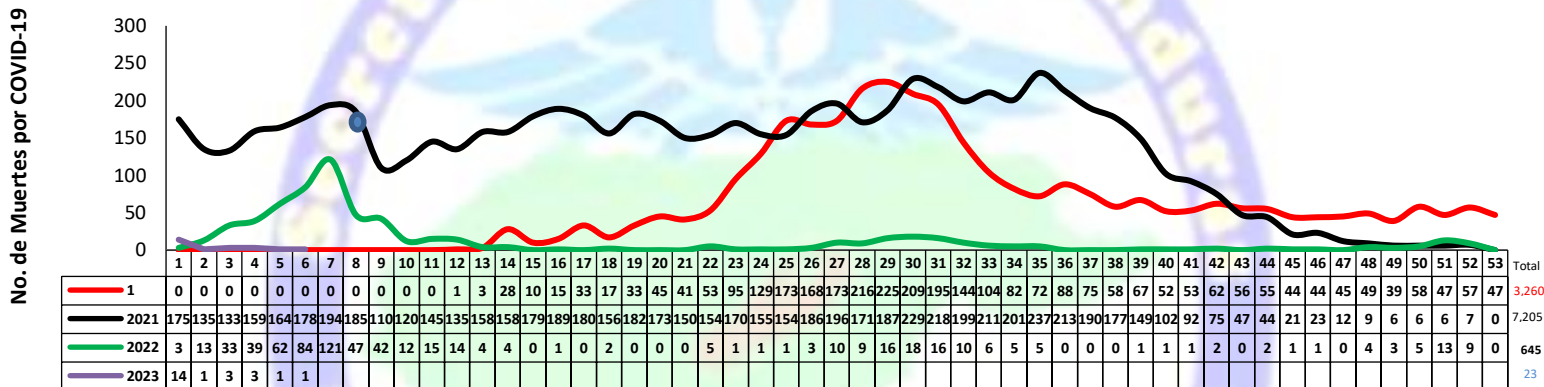
Entre los fallecidos por COVID-19 las comorbilidades más frecuentes son hipertensión arterial, diabetes mellitus y enfermedad renal.

Fallecidos por COVID-19 según Region Sanitaria por Semana Epidemiológica 1-5, Honduras 2023



Fuente: Unidad de Vigilancia de la Salud. SESAL

Situación epidemiológica de los fallecidos por COVID-19 según semana epidemiológica años 2020 al 2023, Honduras, C.A.



Fuente: Unidad de Vigilancia de la Salud. SESAL

- Inicio Vacunación SE 8 2021
- Hoy 10-2-2023 se reporta 1 deceso por COVID-19:

No.	Sexo	Edad	Departamento	Municipio	Comorbilidad	Fecha de defuncion	Estado Vacunal
1	MUJER	85	VALLE	SAN LORENZO	DM, HTA	9/2/2023	SD

Fallecidos por COVID-19 según Edad y Sexo de 01 de enero hasta el 10 de febrero, HONDURAS 2023

Rango de Edad	Hombre	Mujer	No. Defunciones
< 1 a	0	1	1
1 a 9	0	0	0
10 a 19	0	0	0
20 a 29	0	0	0
30 a 39	0	1	1
40 a 49	0	0	0
50 a 59	0	0	0
60 a 69	2	1	3
70 a 79	3	0	3
> 80 a	9	6	15
Total	14	9	23

Fuente: Unidad de Vigilancia de la Salud. SESAL