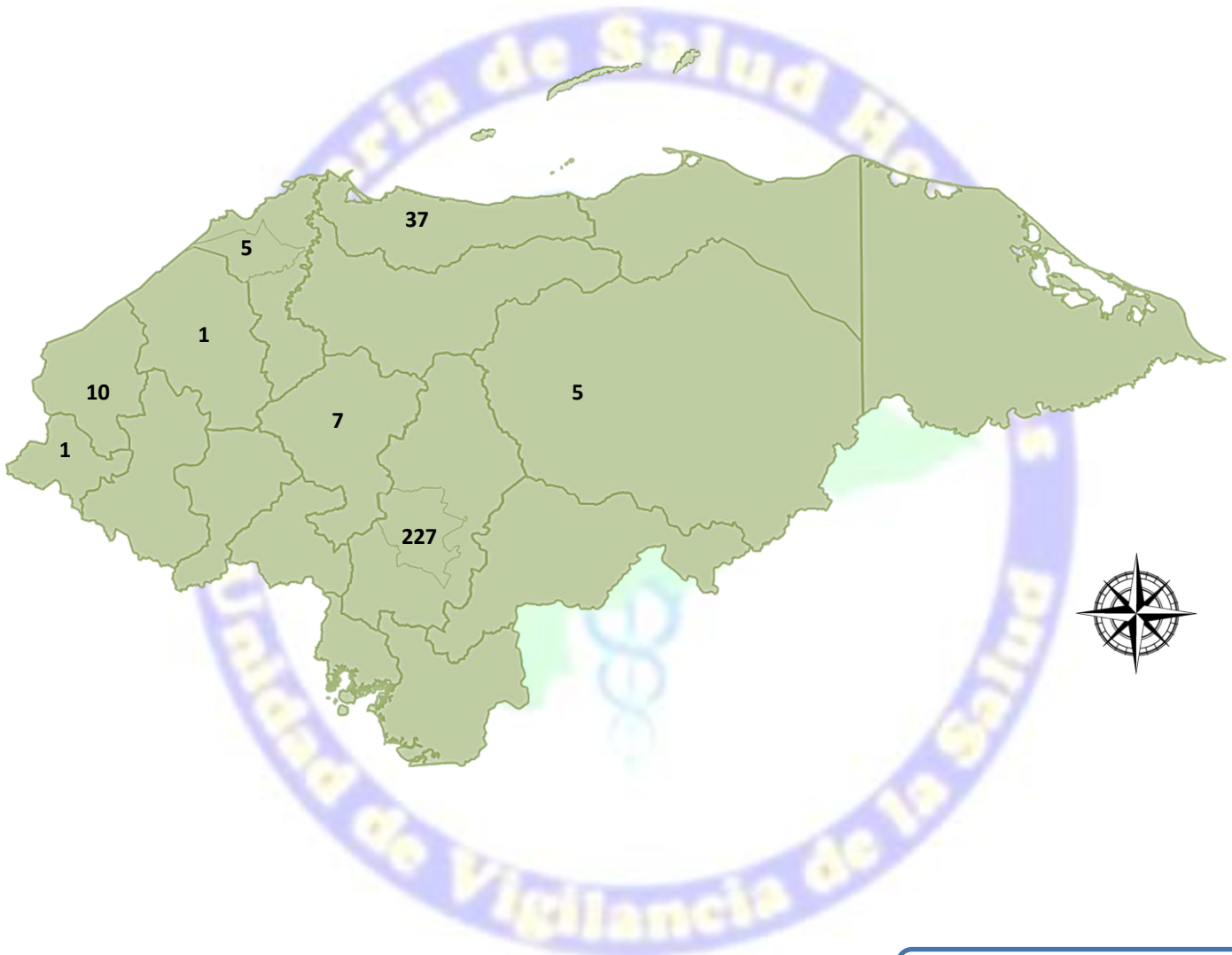


Situación COVID-19 del 10 de enero del 2023

El Panorama Epidemiológico por COVID-19, señala que en las últimas horas se han diagnosticado **293** muestras positivas y se reporta **1** deceso.



PCR
97
+
Antígenos
1,406



Muestras
Procesadas
1,503

Positividad
19.49%

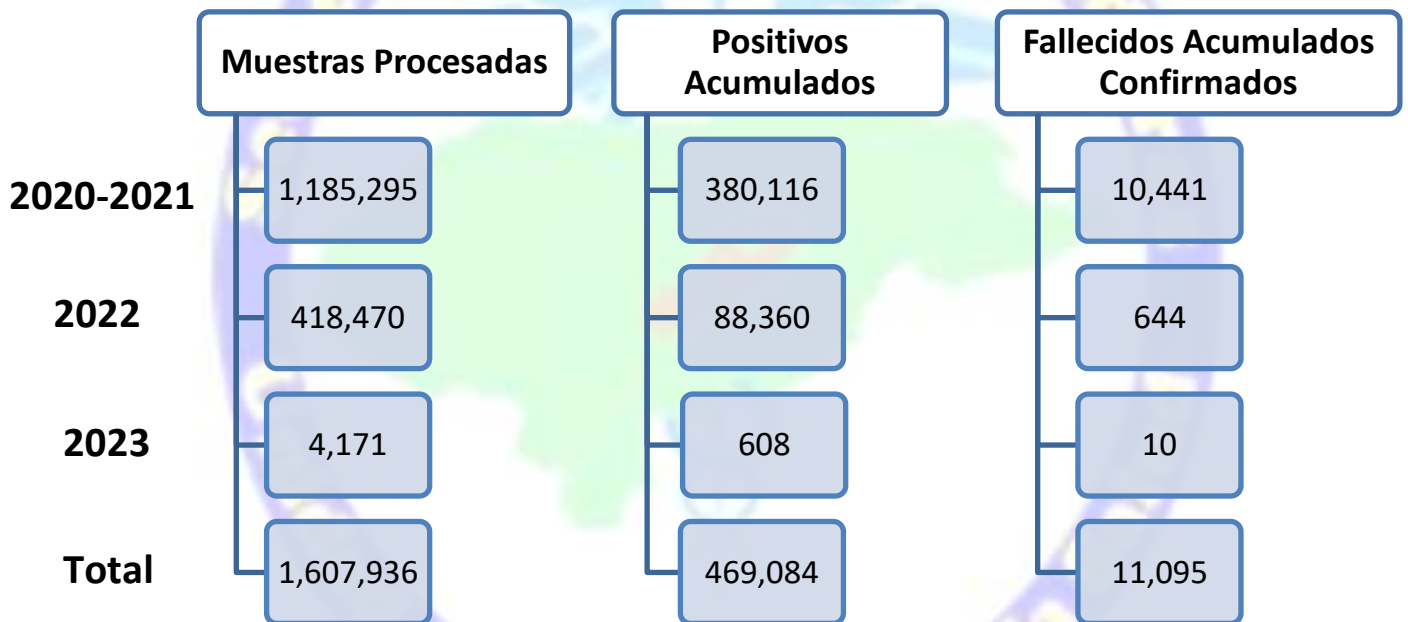
Casos Confirmados
293

Fallecidos Confirmados
1

**Letalidad y Tasa de Mortalidad acumulada de casos COVID-19
1 de enero al 10 de enero 2022, Honduras.**

Letalidad	Tasa Mortalidad
1.82	0.09 x 100,000 habitantes.

SITUACION NACIONAL DE COVID-19 (2020 – 2023)

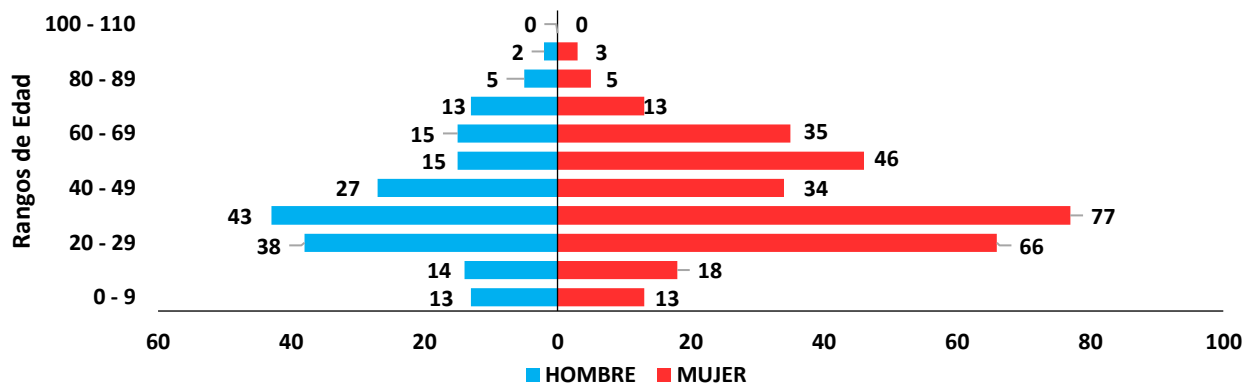


**Pacientes Hospitalizados del
10 de enero 2023, Honduras**

	ESTABLES	CONDICION GRAVE	UCI	HOSPITALIZADOS
SESAL	32↑	11↑	3↑	46↑
IHSS	2↓	2↓	0	4↓
TOTAL	34↓	13	3↑	50↓

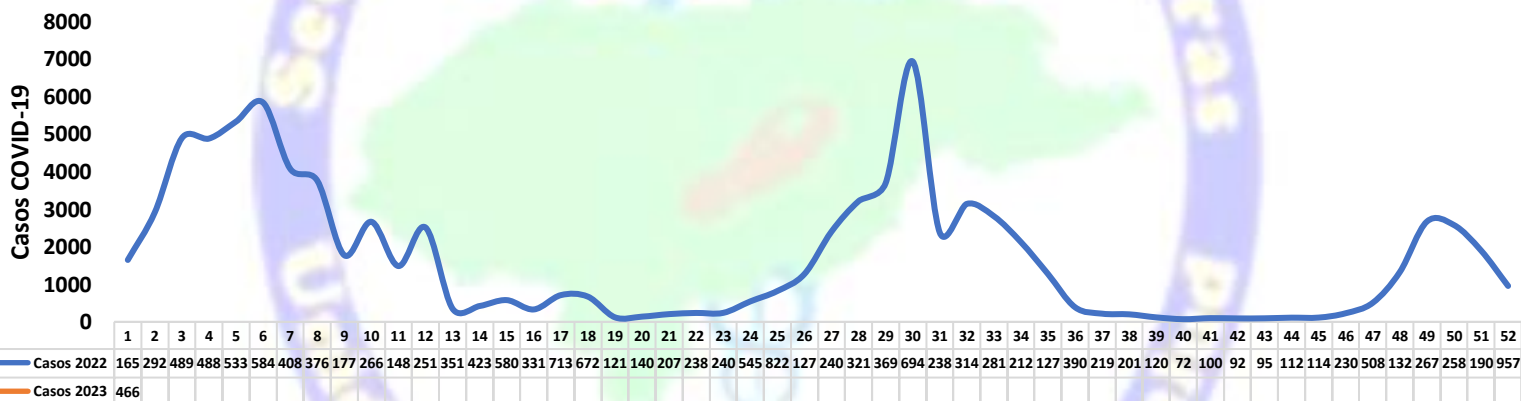
Fuente: DSSNA. SESAL

Casos confirmados por COVID-19 según edad y sexo por semana epidemiológica 1, Honduras 2023



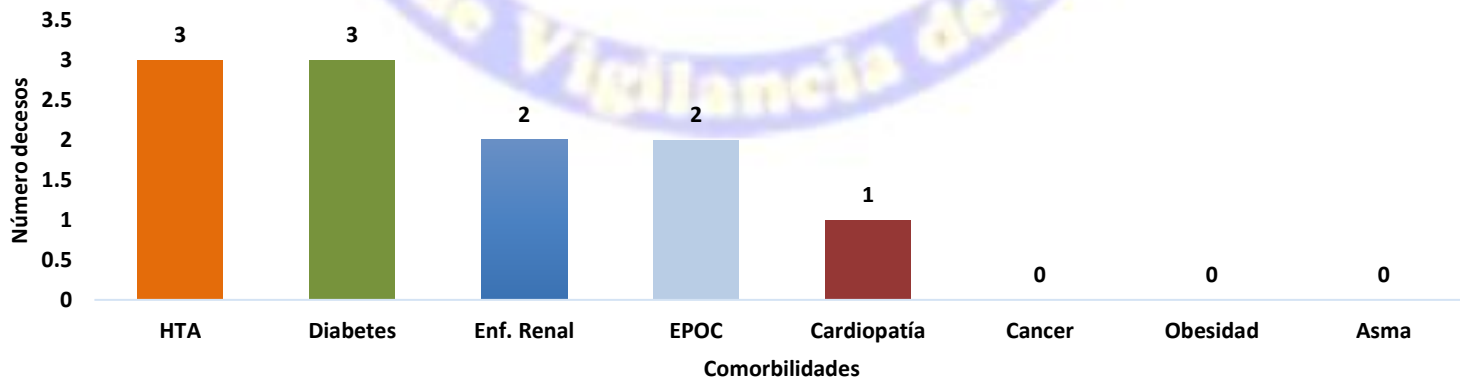
Fuente: Unidad de Vigilancia de la Salud. SESAL

Incidencias de casos COVID-19 por Semana Epidemiológica, 2022-2023 HONDURAS



Fuente: Unidad de Vigilancia de la Salud. SESAL

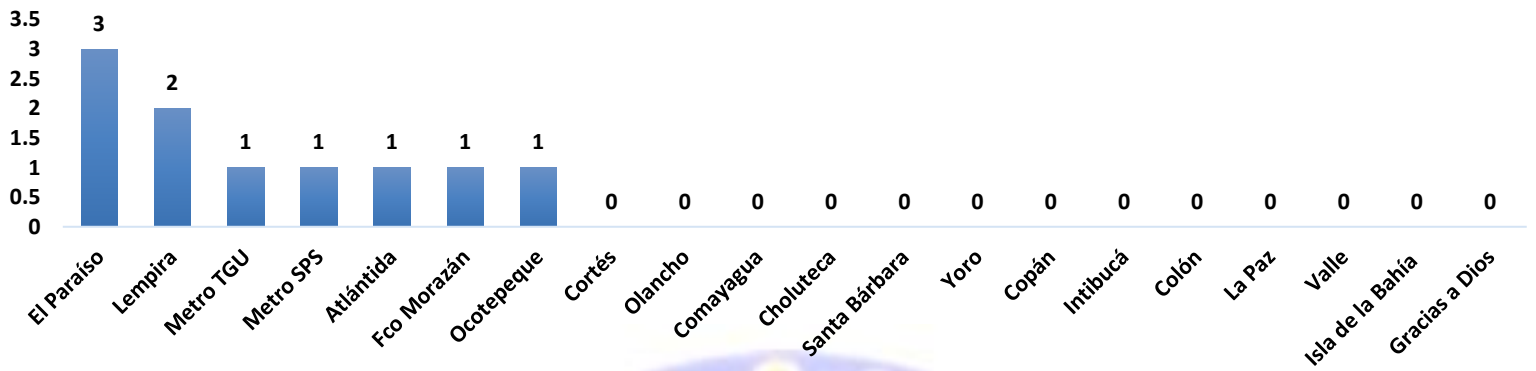
Comorbilidades relacionadas a fallecidos por COVID-19 semana epidemiológica 1, Honduras 2023



Fuente: Unidad de Vigilancia de la Salud. SESAL

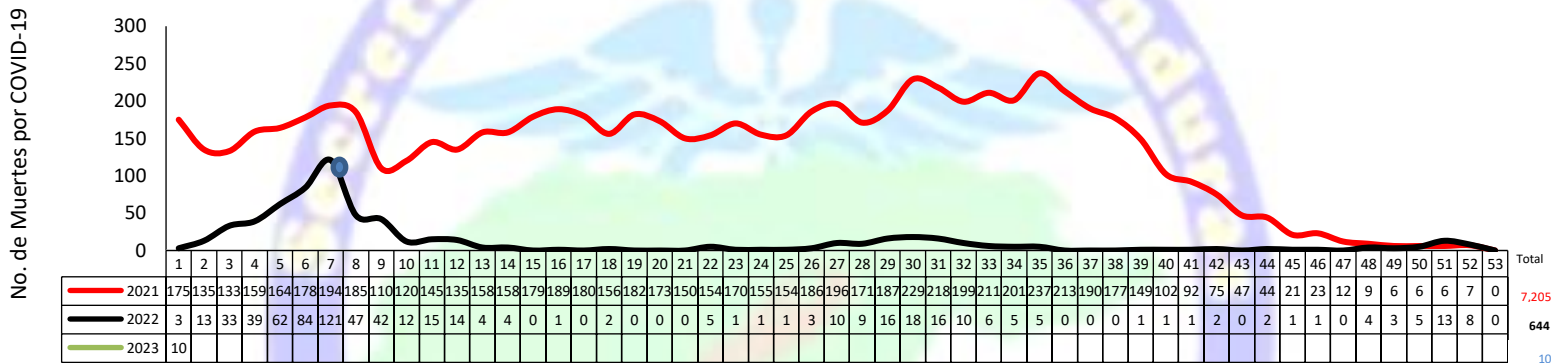
Entre los fallecidos por COVID-19 las comorbilidades más frecuentes son hipertensión arterial, diabetes mellitus y enfermedad renal.

Fallecidos por COVID-19 según Departamento Semana Epidemiológica 1, Honduras 2023



Fuente: Unidad de Vigilancia de la Salud. SESAL

Situación epidemiológica de los fallecidos por COVID-19 según semana epidemiológica años 2021 al 2023, Honduras, C.A.



Fuente: Unidad de Vigilancia de la Salud. SESAL

- Inicio Vacunación SE 8 2021
- Hoy 10/1/2023 se reporta 1 deceso por COVID-19:

No.	Sexo	Edad	Departamento	Municipio	Comorbilidad	Fecha de defuncion	Lugar de Fallecimiento	Estado Vacunal
1	MUJER	92	EL PARAISO	SOLEDAD	HTA	2/1/2023	HEU	2DA. DOSIS DE MODERNA

Fallecidos por COVID-19 según Edad y Sexo de 01 de enero hasta el 10 de enero, HONDURAS 2022

Rango de Edad	Hombre	Mujer	No. Defunciones
< 1 a	0	0	0
1 a 9	0	0	0
10 a 19	0	0	0
20 a 29	0	0	0
30 a 39	0	0	0
40 a 49	0	0	0
50 a 59	0	0	0
60 a 69	2	0	2
70 a 79	2	0	2
> 80 a	3	3	6

Fuente: Unidad de Vigilancia de la Salud. SESA