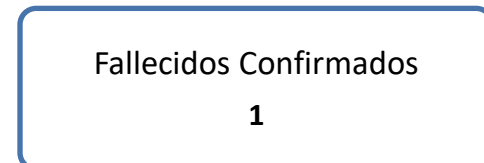
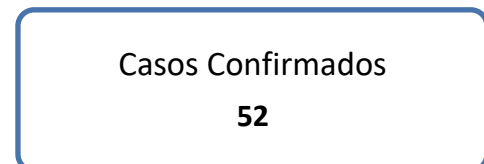
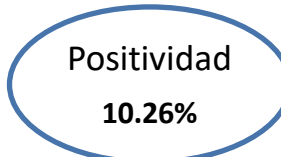
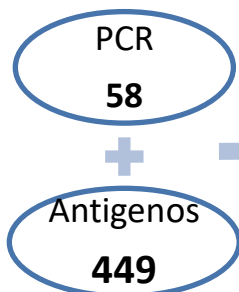


### Situación COVID-19 del 09 de febrero del 2023


El Panorama Epidemiológico por COVID-19, señala que en las últimas horas se han diagnosticado **52** muestras positivas de las cuales **21** son del año 2022 y **31** muestras positivas del año 2023, se reporta **1** deceso.



**Letalidad y Tasa de Mortalidad acumulada de casos COVID-19  
1 de enero al 09 de febrero 2023, Honduras.**

| Letalidad | Tasa Mortalidad            |
|-----------|----------------------------|
| 1.37      | 0.21 x 100,000 habitantes. |

**SITUACION NACIONAL DE COVID-19 (2020 – 2023)**



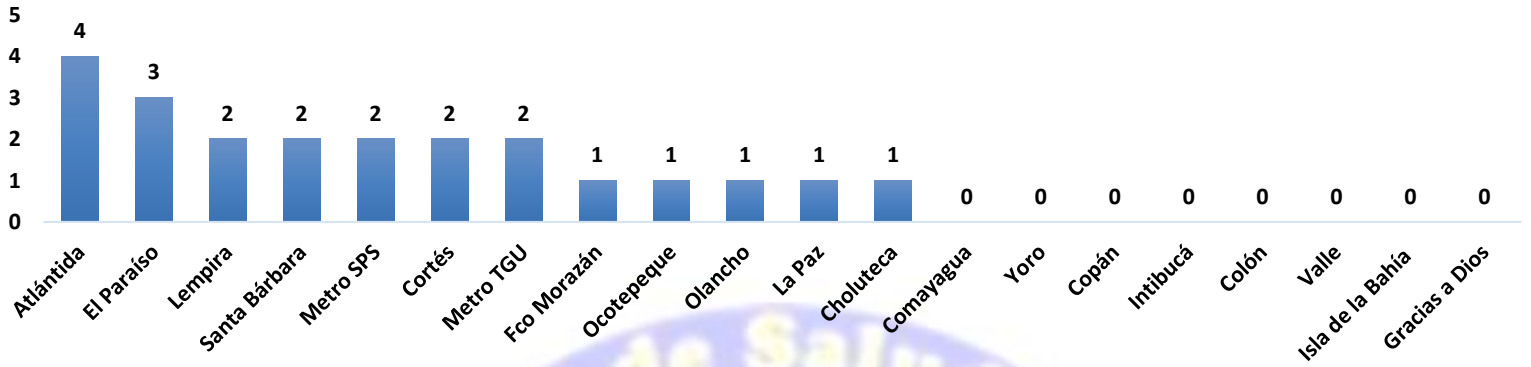
**Pacientes Hospitalizados del  
09 de febrero 2023, Honduras**

|              | ESTABLES   | CONDICION GRAVE | UCI      | HOSPITALIZADOS |
|--------------|------------|-----------------|----------|----------------|
| SESAL        | 10↑        | 1↓              | 1        | 12↑            |
| IHSS         | 1↑         | 0               | 0        | 1↑             |
| <b>TOTAL</b> | <b>11↑</b> | <b>1↓</b>       | <b>1</b> | <b>13↑</b>     |

Fuente: DSSNA. SESAL

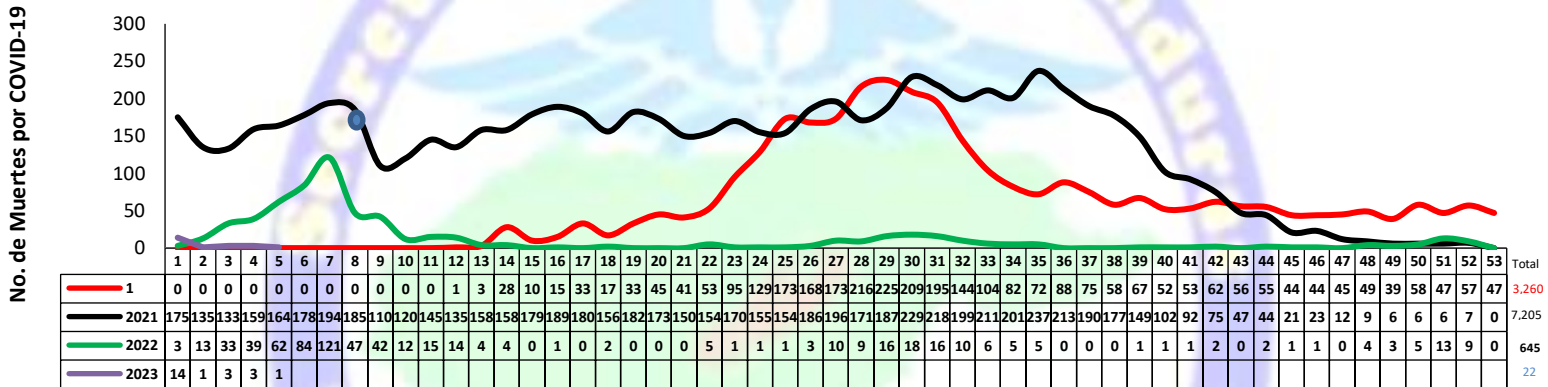


## Fallecidos por COVID-19 según Region Sanitaria por Semana Epidemiológica 1-5, Honduras 2023



Fuente: Unidad de Vigilancia de la Salud. SESAL

## Situación epidemiológica de los fallecidos por COVID-19 según semana epidemiológica años 2020 al 2023, Honduras, C.A.



Fuente: Unidad de Vigilancia de la Salud. SESAL

- Inicio Vacunación SE 8 2021
- Hoy 9-2-2023 se reporta 1 deceso por COVID-19:

| No. | Sexo  | Edad | Departamento      | Municipio        | Comorbilidad | Fecha de defuncion | Estado Vacunal   |
|-----|-------|------|-------------------|------------------|--------------|--------------------|------------------|
| 1   | MUJER | 81   | FRANCISCO MORAZAN | DISTRITO CENTRAL | DM, HTA      | 7/1/2023           | ESQUEMA COMPLETO |

## Fallecidos por COVID-19 según Edad y Sexo de 01 de enero hasta el 09 de febrero, HONDURAS 2023

| Rango de Edad | Hombre    | Mujer    | No. Defunciones |
|---------------|-----------|----------|-----------------|
| < 1 a         | 0         | 1        | 1               |
| 1 a 9         | 0         | 0        | 0               |
| 10 a 19       | 0         | 0        | 0               |
| 20 a 29       | 0         | 0        | 0               |
| 30 a 39       | 0         | 1        | 1               |
| 40 a 49       | 0         | 0        | 0               |
| 50 a 59       | 0         | 0        | 0               |
| 60 a 69       | 2         | 1        | 3               |
| 70 a 79       | 3         | 0        | 3               |
| > 80 a        | 9         | 5        | 14              |
| <b>Total</b>  | <b>14</b> | <b>8</b> | <b>22</b>       |

Fuente: Unidad de Vigilancia de la Salud. SESAL