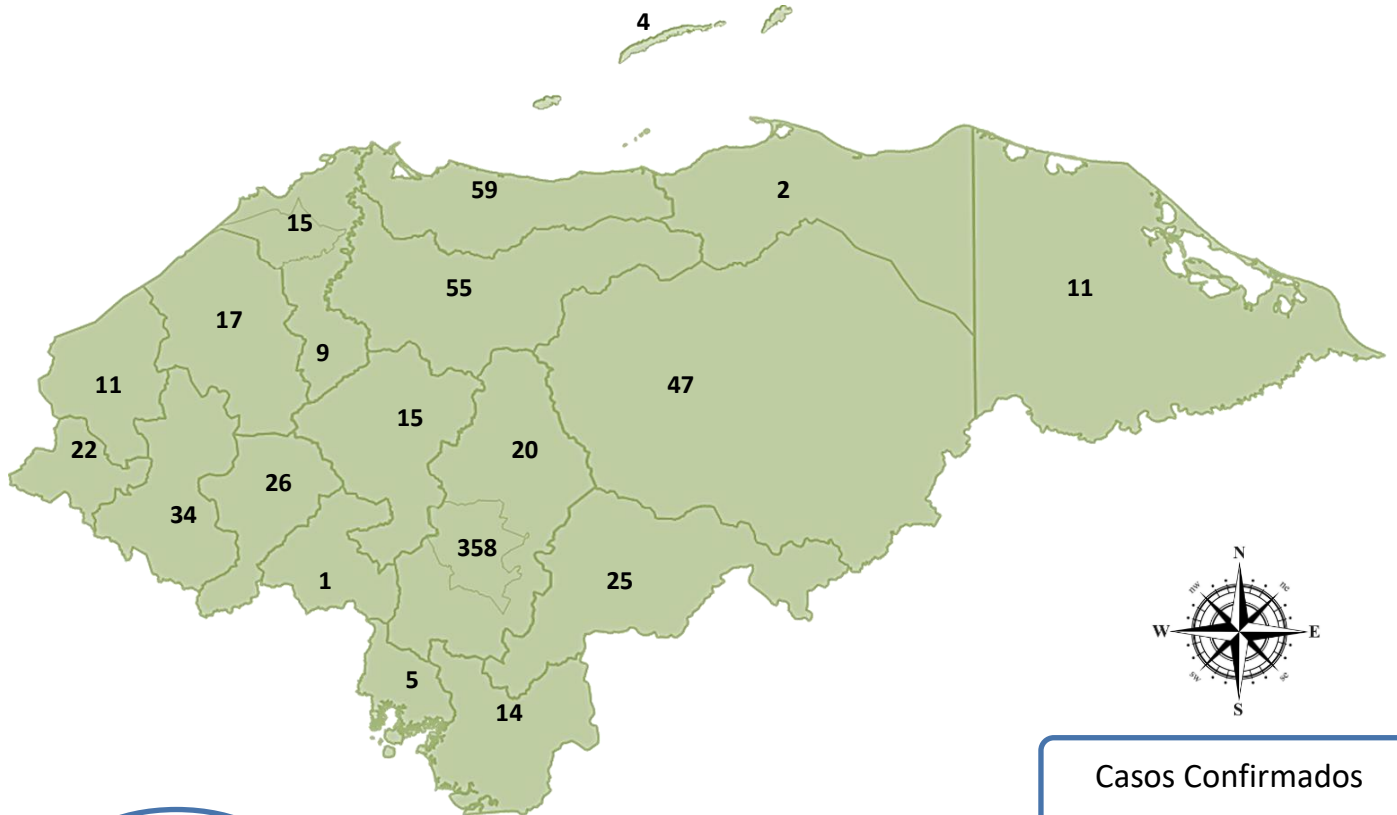


Situación COVID-19 del 06 al 08 de agosto 2022

El Panorama Epidemiológico por COVID-19, señala que en las últimas horas se han diagnosticado **750** muestras positivas, hoy no se reportan decesos.



Casos Confirmados	750
Fallecidos Confirmados	0
Recuperado	0

Letalidad y Tasa de Mortalidad acumulada de casos COVID-19
1 de enero al 08 de agosto 2022, Honduras.

Letalidad	Tasa Mortalidad
0.76	5.02 x 100,000 habitantes.

Situación epidemiológica por COVID-19 del 06 al 08 de agosto 2022, Honduras.

Departamento	Casos	Letalidad Acumulada	Municipios con > Núm. De casos nuevos
Metro TGU	358	0.52	Distrito Central
Atlántida	59	0.75	La Ceiba
Yoro	55	0.73	El Progreso
Olancho	47	0.06	Juticalpa
Lempira	34	0.81	Gracias
Intibucá	26	0.61	Jesús de Otoro
El Paraíso	25	1.31	Danlí
Ocotepeque	22	0.31	Ocotepeque
Fco Morazán	20	1.63	Guaimaca
Santa Bárbara	17	1.54	San José de la Colinas
Comayagua	15	2.03	Comayagua
Metro SPS	15	1.00	San Pedro Sula
Choluteca	14	0.92	Choluteca
Copán	11	0.77	Santa Rosa De Copan
Gracias a Dios	11	0.00	Puerto Lempira
Cortés	9	1.22	La Lima
Valle	5	0.34	Nacaome
Isla de la Bahía	4	0.26	Guanaja
Colón	2	1.48	Trujillo
La Paz	1	0.66	Marcala
Total	750	0.76	

Fuente: Vigilancia de la Salud. SESAL

Las regiones que presentaron el mayor número de casos nuevos este día son: Metropolitana del DC, Atlántida y Yoro.

Los municipios con mayor número de contagios nuevos son: Distrito Central, La Ceiba y El Progreso.

Pacientes Hospitalizados del 08 de agosto 2022, Honduras

	ESTABLES	CONDICION GRAVE	UCI	HOSPITALIZADOS
SESAL	67↓	21↑	12↓	100↑
IHSS	14↓	4↑	0	18↑
TOTAL	81↓	25↑	12↓	118↑

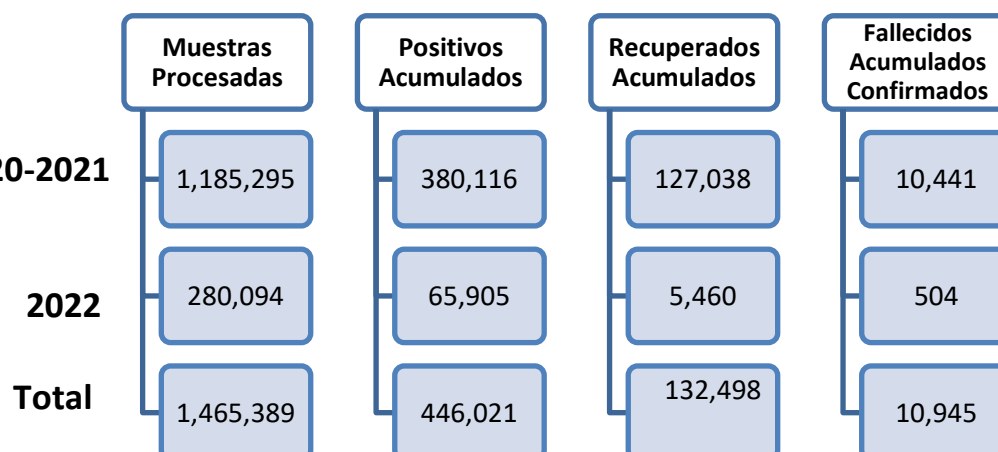
Fuente: DSSNA. SESAL

Variantes de Preocupación (VOC) de muestras detectadas por secuenciación, en Honduras

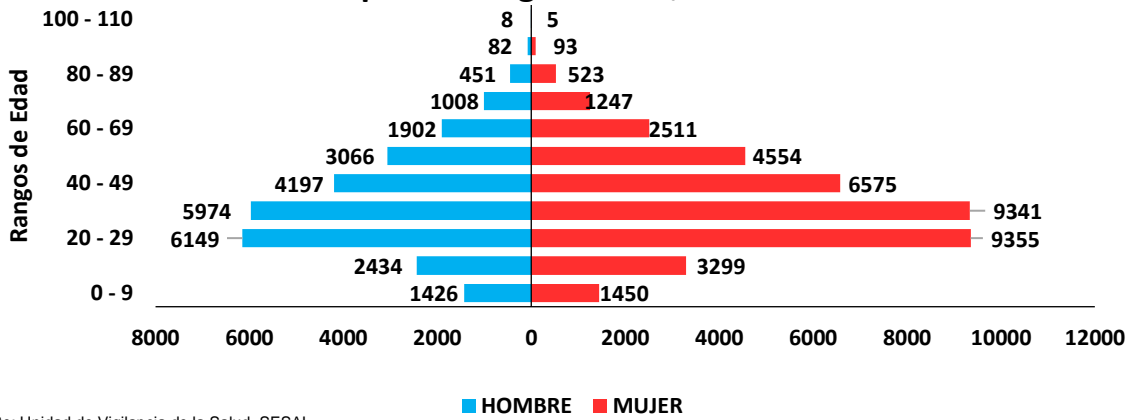
Variantes de Preocupación	Casos
BA.1.1	22
BA.1.15	10
BA.1.18	8
BA.2	4
BA.1.15.2	2
BA.2.9	2
BA.1.20	1
BA.2.3	1

Fuente: Laboratorio Nacional de Virología/LNV

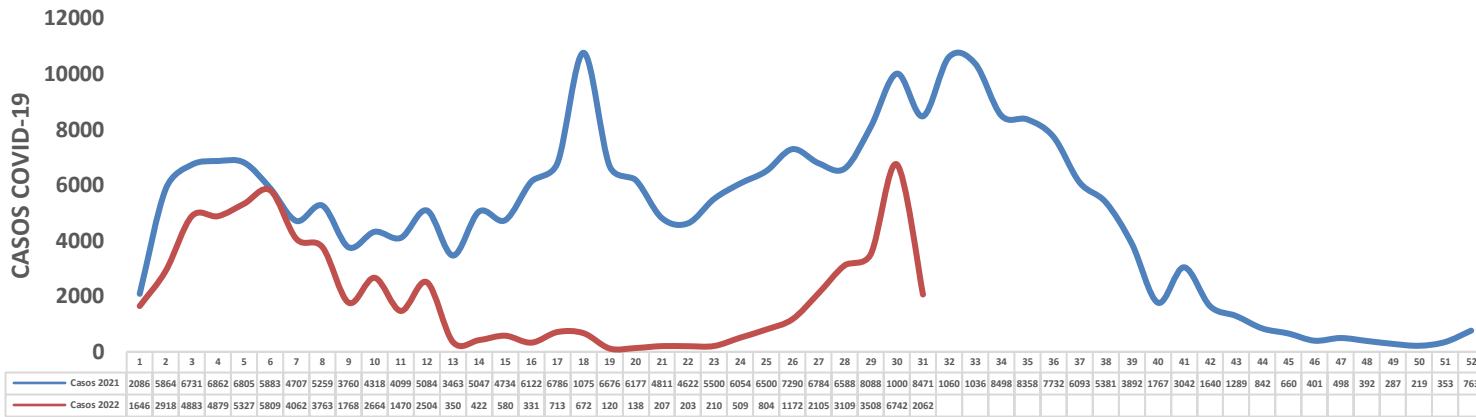
SITUACION NACIONAL DE COVID-19 (2020 – 2022)



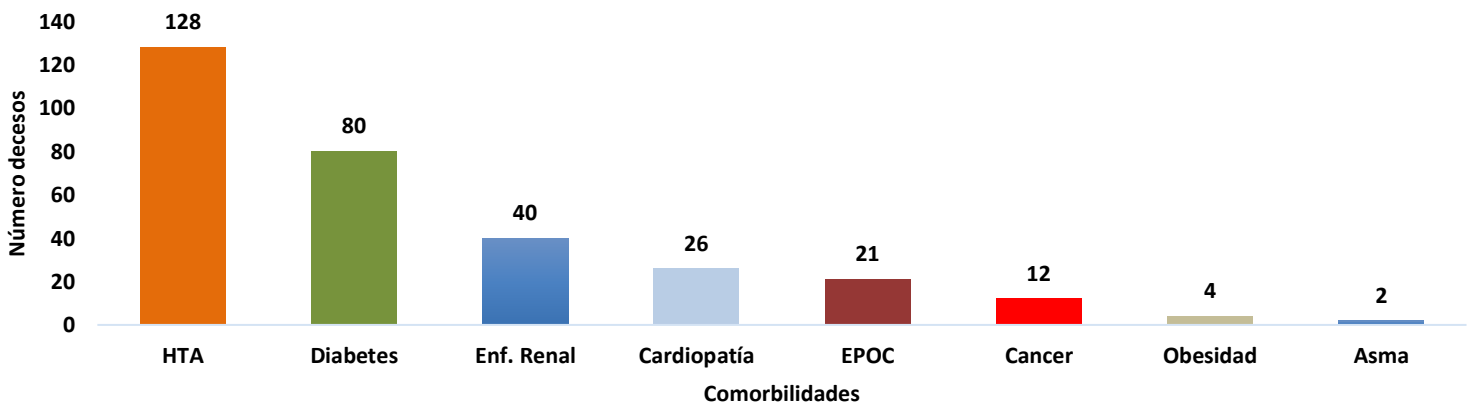
Casos confirmados por COVID-19 según edad y sexo semana epidemiológica 1 - 31, Honduras 2022



Incidencias de casos COVID-19 por Semana Epidemiológica, 2021-2022 HONDURAS

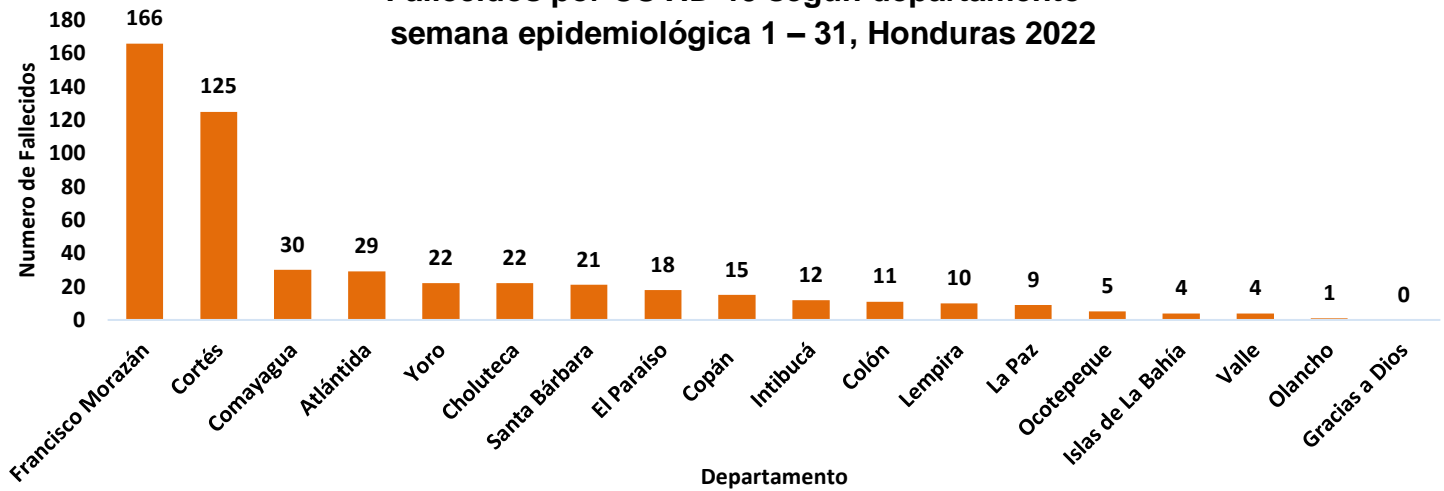


Comorbilidades relacionadas a fallecidos por COVID-19 semana epidemiológica 1 - 31, Honduras 2022



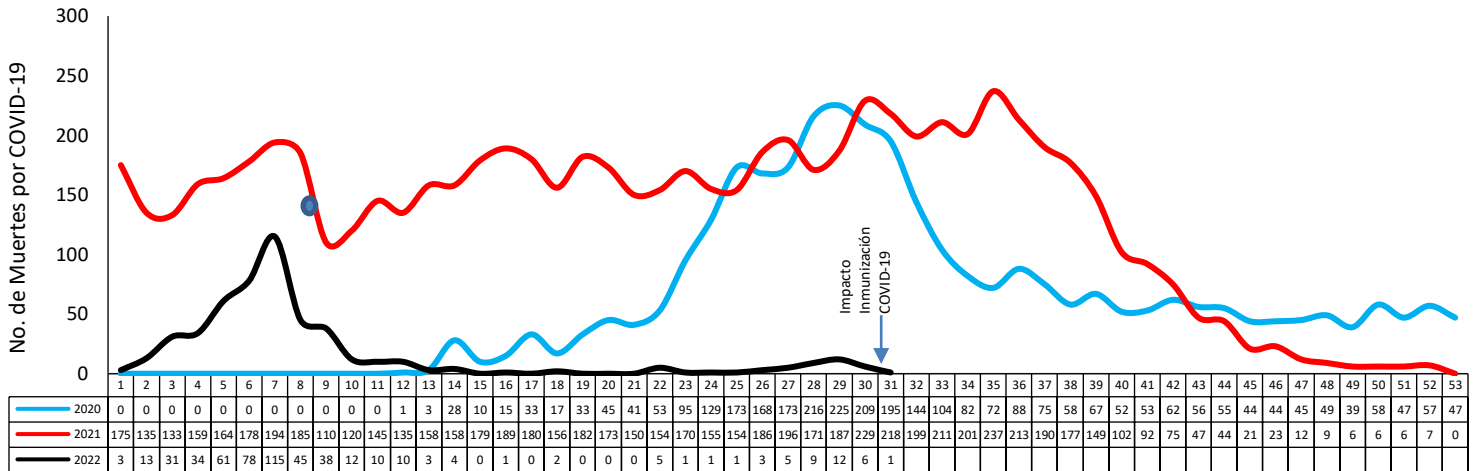
Entre los fallecidos por COVID-19 las comorbilidades más frecuentes son hipertensión arterial, diabetes mellitus y enfermedad rena

Fallecidos por COVID-19 según departamento semana epidemiológica 1 – 31, Honduras 2022



Fuente: Unidad de Vigilancia de la Salud. SESAL

Situación epidemiológica de los fallecidos por COVID-19 según semana epidemiológica años 2020 hasta 08 de agosto 2022, Honduras, C.A.



● Inicio Vacunación SE 8 2021

● Fuente: Unidad de Vigilancia de la Salud. SESAL



Fallecidos por COVID-19 según Edad y Sexo de 01 de enero hasta el 08 de agosto, HONDURAS 2022

Rango de Edad	Hombre	Mujer	No. Defunciones
< 1 a	7	0	7
1 a 9	1	1	2
10 a 19	3	1	4
20 a 29	2	1	3
30 a 39	7	4	11
40 a 49	13	13	26
50 a 59	28	16	44
60 a 69	62	46	108
70 a 79	70	48	118
> 80 a	99	82	181

Letalidad por Semana Epidemiológica 1 - 31, Honduras , C.A.

