


Situación Nacional del COVID-19



	Muestras procesadas	Positivos Acumulados	Recuperados Acumulados	Defunciones Confirmadas	Fallecidos por confirmar
AÑO 2021	4,022	1,289	0	27	76
AÑO 2020	318,508	124,268	58,517	3,217	
TOTAL, ACUMULADO	322,530	125,557	58,517	3,244	

INFORME DEL 07 DE ENERO DE 2021

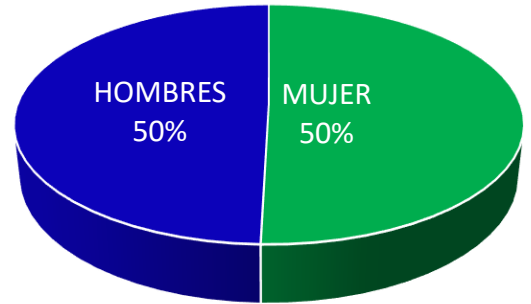
MUESTRAS PROCESADAS 943	POSITIVOS 219	RECUPERADOS 0	DEFUNCIONES CONFIRMADAS 8
--	--------------------------------	--------------------------------	--

DEPARTAMENTO	POSITIVOS		RECUPERADOS		DEFUNCIONES CONFIRMADO	
	2021	2020	2021	2020	2021	2020
Atlántida	25	0	0	0	0	0
Choluteca	2	0	0	0	0	0
Colón	0	1	0	0	0	0
Comayagua	0	0	0	0	5	0
Copán	3	57	0	0	0	0
Cortés	40	282	0	30	2	0
El Paraíso	3	0	0	0	0	0
Francisco Morazán	79	48	0	10	0	1
Gracias a Dios	0	0	0	0	0	0
Intibucá	0	0	0	0	0	0
Isla de la Bahía	0	0	0	0	0	0
La Paz	8	0	0	131	0	0
Lempira	16	1	0	0	0	0
Ocotepeque	15	0	0	12	0	0
Olancho	10	38	0	0	0	14
Santa Bárbara	0	0	0	0	1	1
Valle	0	4	0	0	0	0
Yoro	18	8	0	0	0	0
TOTAL	219	439	0	183	8	16

DEL TOTAL DE PACIENTES DIAGNOSTICADOS CON COVID-19 SE ENCUENTRA:

HOSPITALIZADOS	ESTABLES	CONDICIÓN GRAVE	UCI
845	655	164	26

Porcentaje de Casos Positivos COVID-19 por Sexo, Honduras 2021

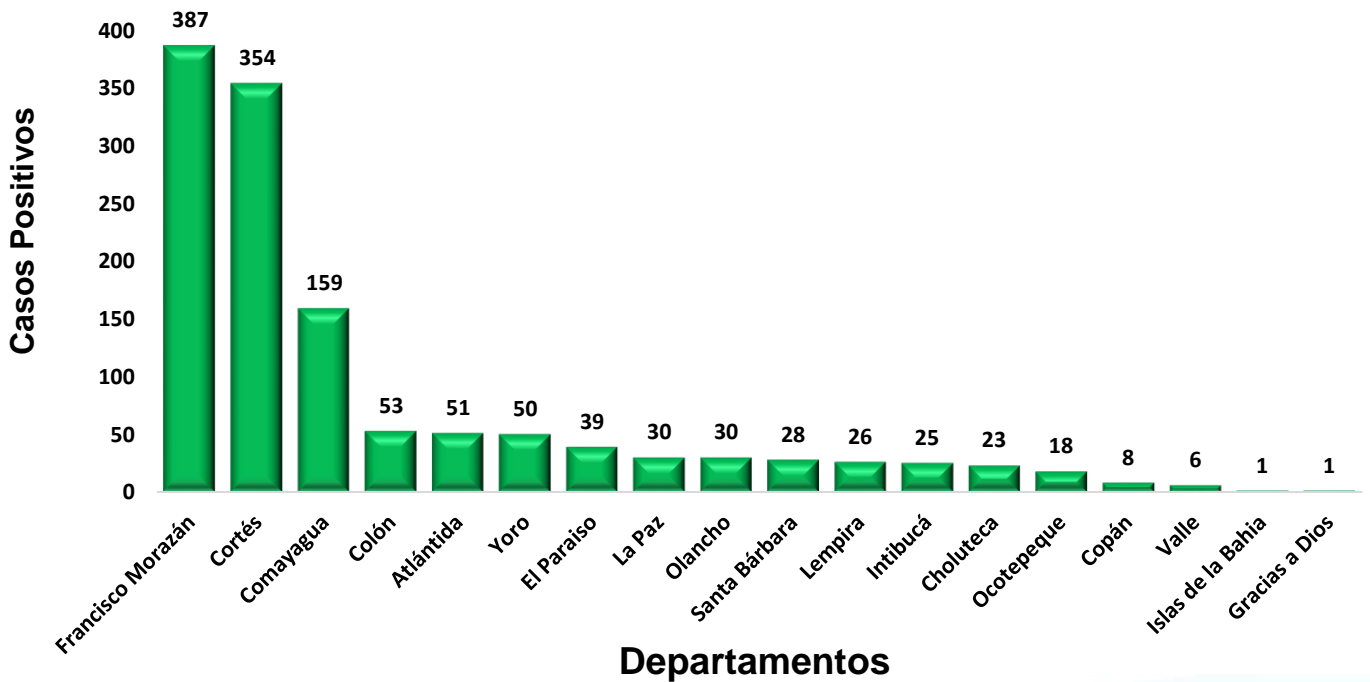


■ MUJER ■ HOMBRES

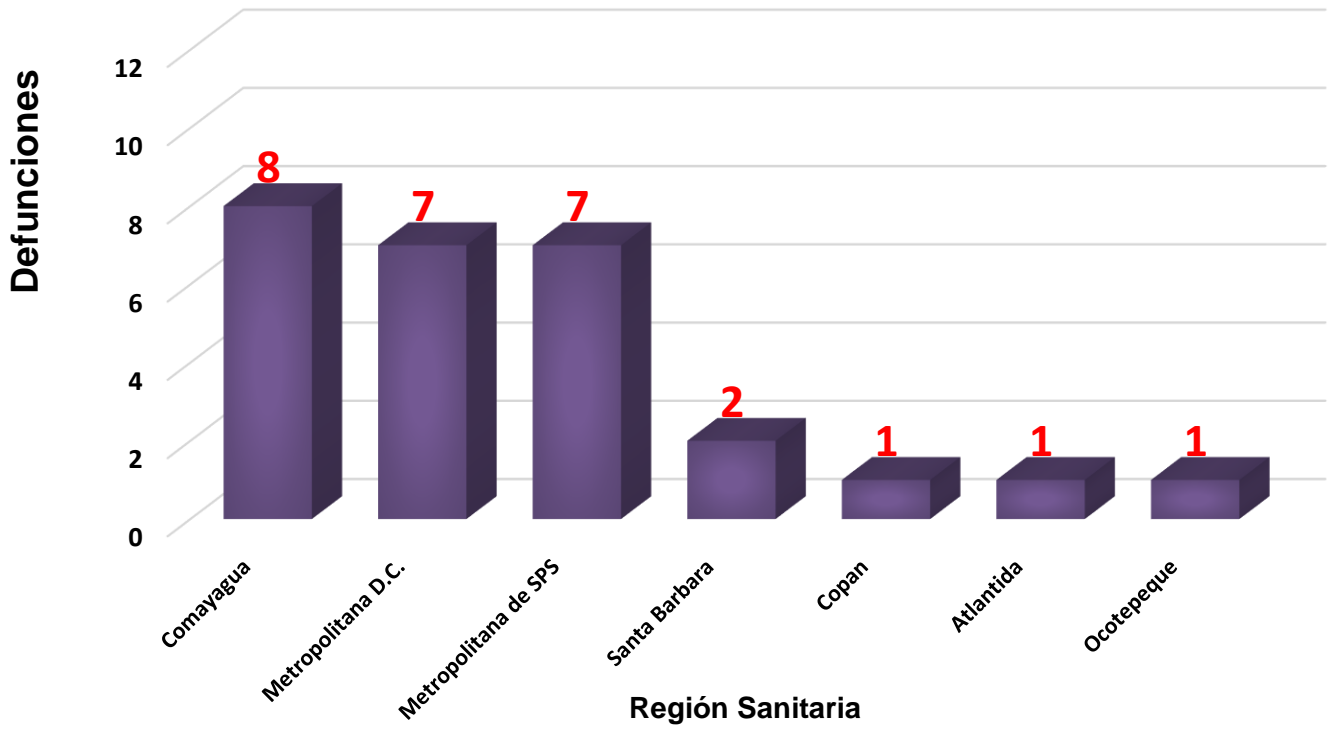
Reporte de Fallecidos del 07 de enero del 2021

Sospechoso	Confirmados	Pendiente de Confirmar del Dia
17	8	9

Distribución de casos COVID-19 por Departamentos, Honduras 2021



Defunciones de COVID-19 por Región Sanitaria, Honduras 2021



Casos Nuevos y Acumulados de Covid-19

