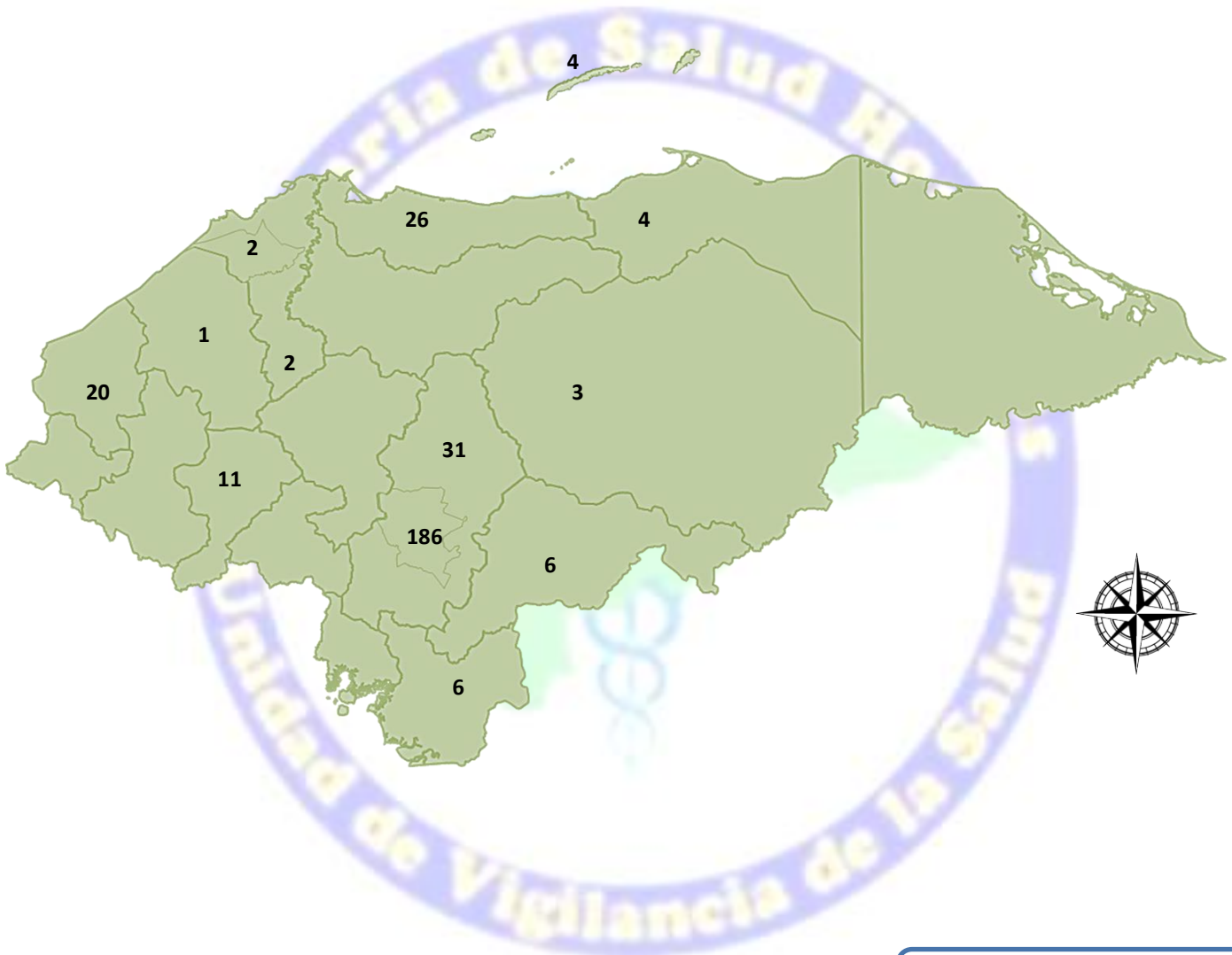


Situación COVID-19 del 06 de enero del 2023

El Panorama Epidemiológico por COVID-19, señala que en las últimas horas se han diagnosticado **296** muestras positivas y se reporta **6** decesos.



PCR
57

 +

 Antigenos
1,476



Muestras
 Procesadas
1,533

Positividad
19.30%

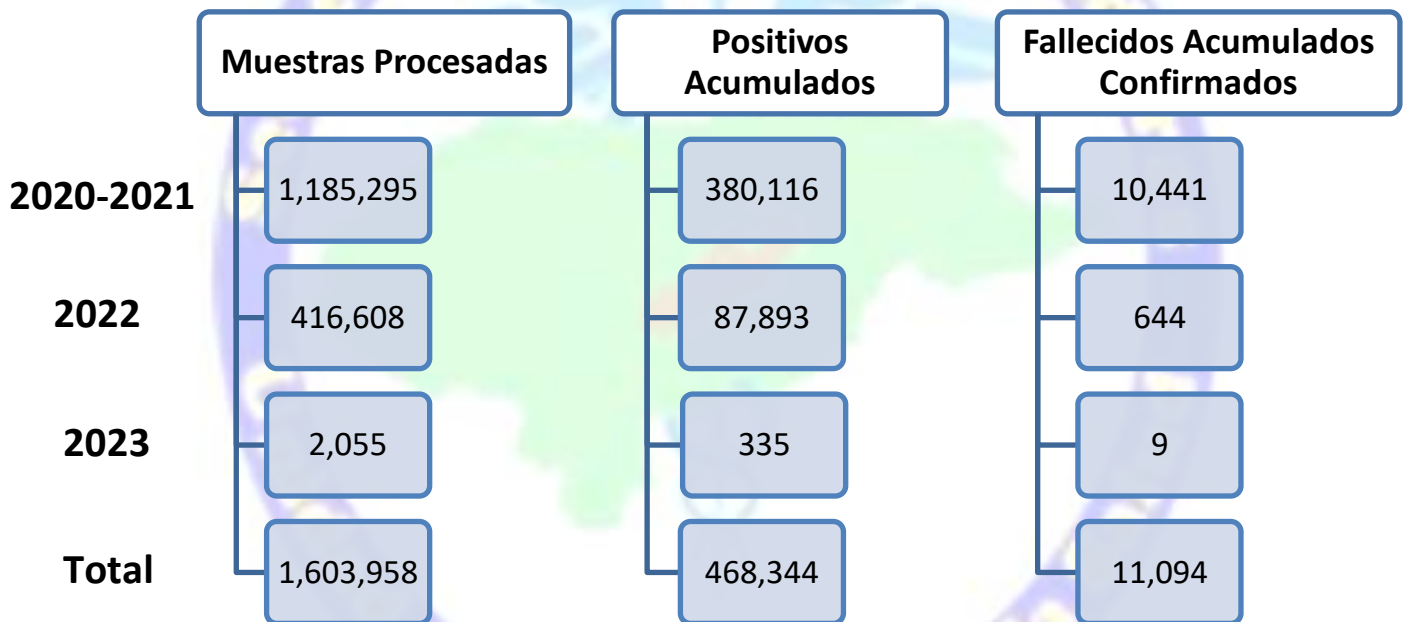
Casos Confirmados
296

Fallecidos Confirmados
6

**Letalidad y Tasa de Mortalidad acumulada de casos COVID-19
1 de enero al 31 de diciembre 2022, Honduras.**

Letalidad	Tasa Mortalidad
0.73	6.42 x 100,000 habitantes.

SITUACION NACIONAL DE COVID-19 (2020 – 2023)

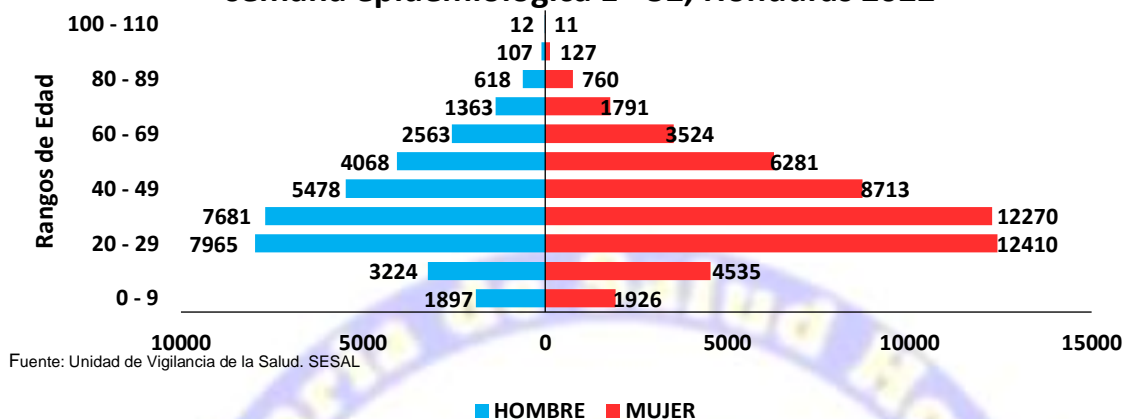


**Pacientes Hospitalizados del
06 de enero 2023, Honduras**

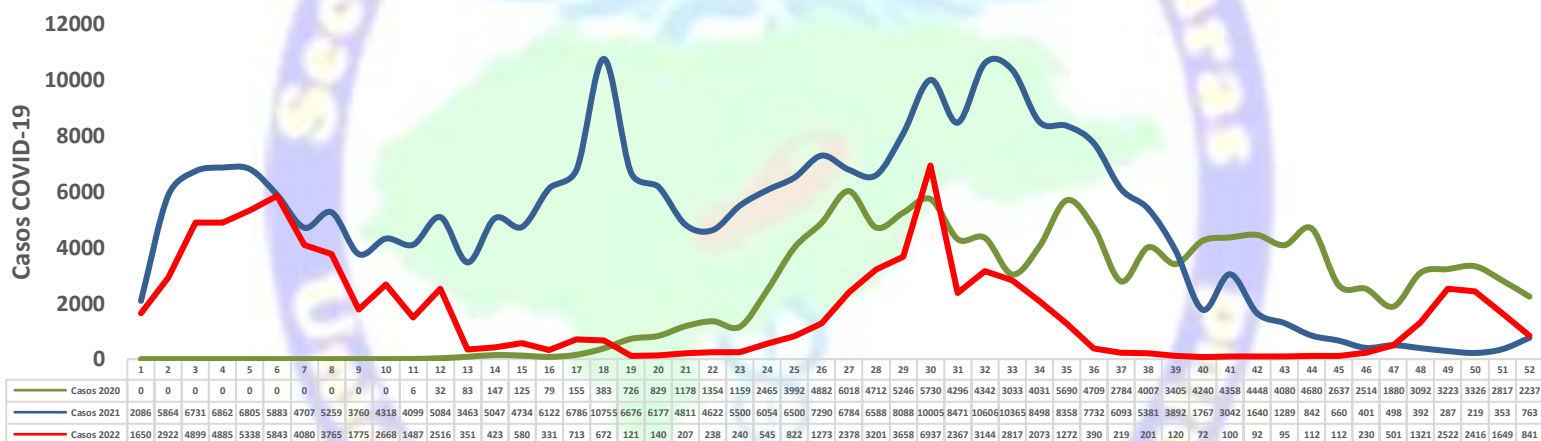
	ESTABLES	CONDICION GRAVE	UCI	HOSPITALIZADOS
SESAL	29↓	11↓	5↑	45↓
IHSS	7↑	2	0	9↑
TOTAL	36↓	13↓	5↑	54↓

Fuente: DSSNA. SESAL

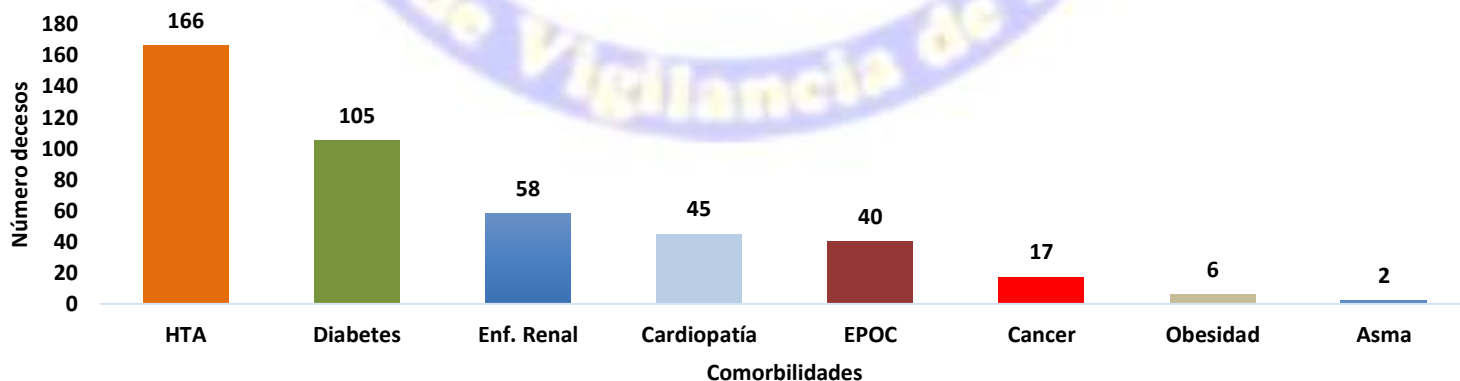
Casos confirmados por COVID-19 según edad y sexo semana epidemiológica 1 - 52, Honduras 2022



Incidencias de casos COVID-19 por Semana Epidemiológica, 2020-2022 HONDURAS

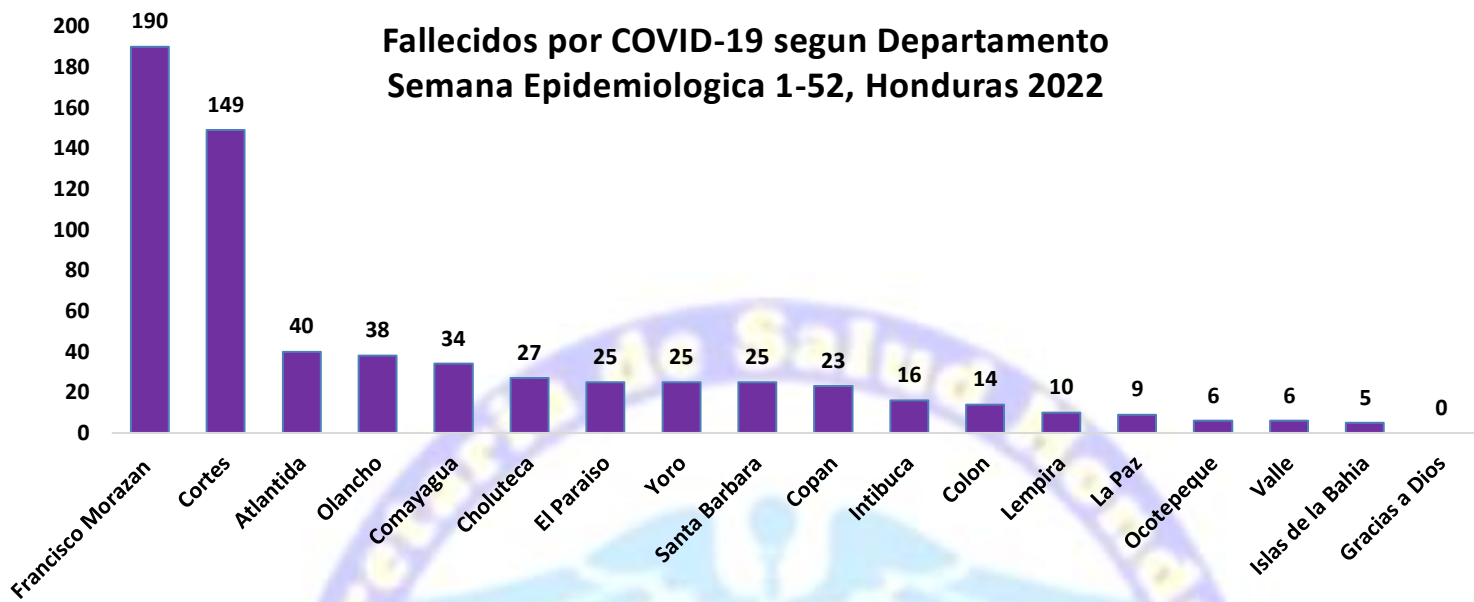


Comorbilidades relacionadas a fallecidos por COVID-19 semana epidemiológica 1 - 52, Honduras 2022



Fuente: Unidad de Vigilancia de la Salud. SESAL

Entre los fallecidos por COVID-19 las comorbilidades más frecuentes son hipertensión arterial, diabetes mellitus y enfermedad renal.



Fuente: Unidad de Vigilancia de la Salud. SESAL



Fuente: Unidad de Vigilancia de la Salud. SESAL

- Inicio Vacunación SE 8 2021
- Hoy 06/01/2023 se reportan 6 decesos por COVID-19:

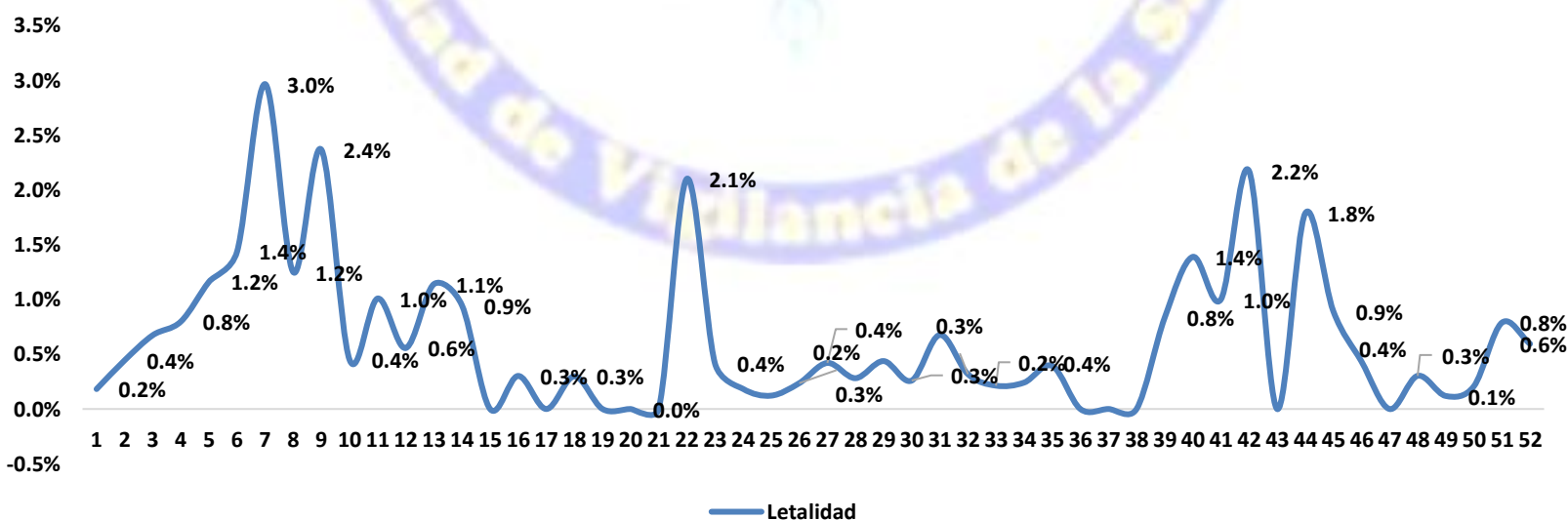
No.	Sexo	Edad	Departamento	Municipio	Comorbilidad	Fecha de defuncion	Estado Vacunal
1	MUJER	82	EL PARAISO	EL PARAISO	EPOC	6/1/2023	NO VACUNADO
2	HOMBRE	102	FRANCISCO MORAZAN	SAN ANTONIO DE ORIENTE	EPOC	6/1/2023	ESQUEMA COMPLETO
3	MUJER	85	SANTA BARBARA	SATA BARBARA	HTA	25/12/2022	SD
4	HOMBRE	76	CORTES	SAN PEDRO SULA	DM TIPO 2, HTA	5/1/2023	SD
5	HOMBRE	81	LEMPIRA	LEPAERA	DM TIPO 2, HTA	3/1/2023	SD
6	HOMBRE	74	LEMPIRA	GRACIAS	HTA	2/1/2023	2DA. DOSIS ASTRAZENECA

Fallecidos por COVID-19 según Edad y Sexo de 01 de enero hasta el 31 de diciembre, HONDURAS 2022

Rango de Edad	Hombre	Mujer	No. Defunciones
< 1 a	9	1	10
1 a 9	3	2	5
10 a 19	3	2	5
20 a 29	3	2	5
30 a 39	11	4	15
40 a 49	14	17	31
50 a 59	33	23	56
60 a 69	74	63	137
70 a 79	88	60	148
> 80 a	123	109	232

Fuente: Unidad de Vigilancia de la Salud. SESA

Letalidad por Semana Epidemiológica 1 - 52, Honduras , C.A.



Fuente: Unidad de Vigilancia de la Salud. SESAL