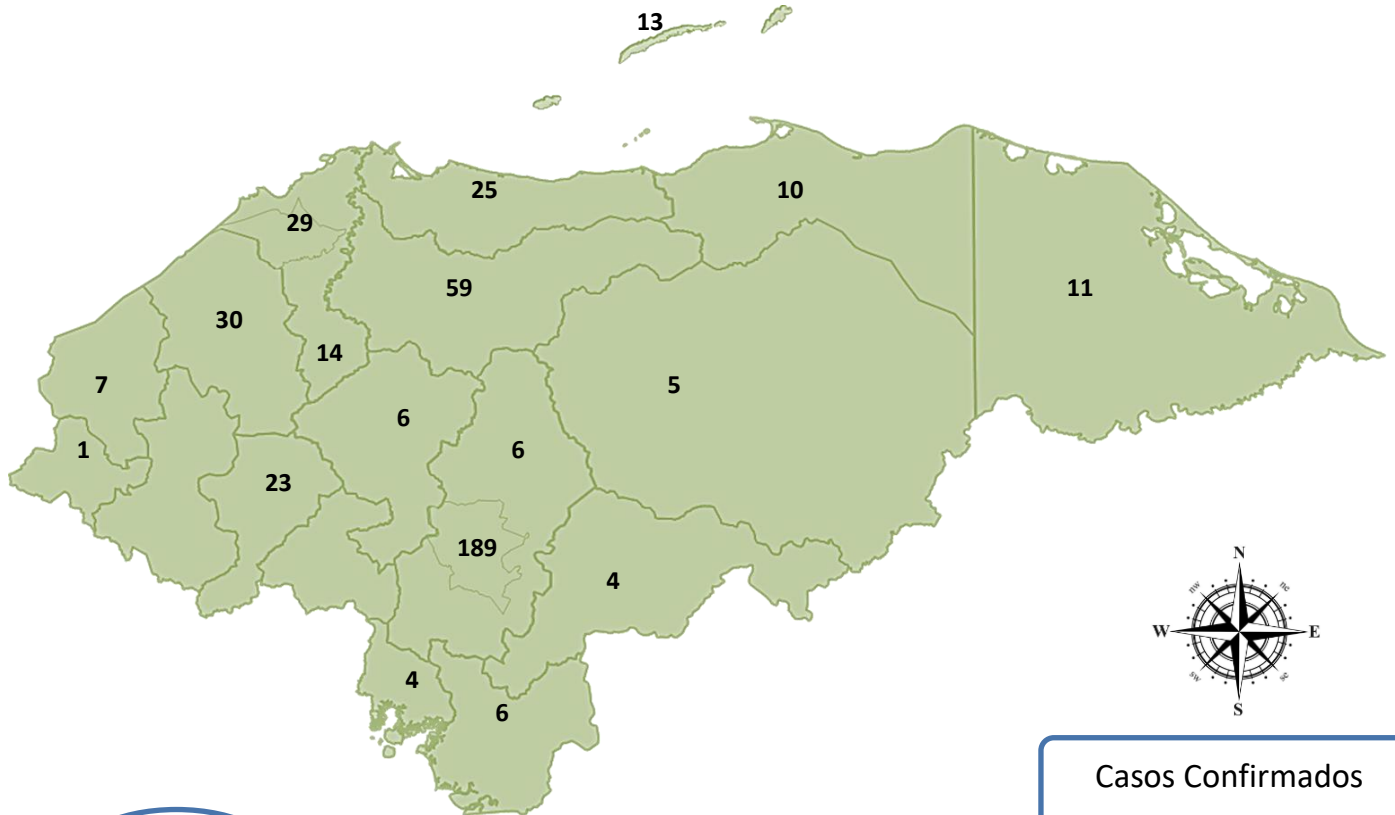


Situación COVID-19 del 05 de agosto 2022

El Panorama Epidemiológico por COVID-19, señala que en las últimas horas se han diagnosticado **442** muestras positivas y se reportan **4** decesos.



Casos Confirmados
442

Fallecidos Confirmados
4

Recuperado
0

Letalidad y Tasa de Mortalidad acumulada de casos COVID-19
1 de enero al 05 de agosto 2022, Honduras.

Letalidad	Tasa Mortalidad
0.77	5.02 x 100,000 habitantes.

Situación epidemiológica por COVID-19 del 05 de agosto 2022, Honduras.

Departamento	Casos	Letalidad Acumulada	Municipios con > Núm. De casos nuevos
Metro TGU	189	0.53	Distrito Central
Yoro	59	0.74	Yoro
Santa Bárbara	30	1.56	Santa Bárbara
Metro SPS	29	1.01	San Pedro Sula
Atlántida	25	0.76	La Ceiba
Intibucá	23	0.62	La Esperanza
Cortés	14	1.23	Choloma
Isla de la Bahía	13	0.26	Guanaja
Gracias a Dios	11	0.00	Puerto Lempira
Colón	10	1.49	Limón
Copán	7	0.77	Santa Rosa De Copan
Choluteca	6	0.93	Choluteca
Comayagua	6	2.05	Comayagua
Fco Morazán	6	1.65	Tatumbula
Olancho	5	0.06	Catacamas
El Paraíso	4	1.34	Danlí
Valle	4	0.34	Nacaome
Ocotepeque	1	0.31	San Marcos
La Paz	0	0.66	
Lempira	0	0.84	
Total	442	0.77	

Fuente: Vigilancia de la Salud. SESAL

Las regiones que presentaron el mayor número de casos nuevos este día son: Metropolitana del DC, Yoro y Santa Barbara.

Los municipios con mayor número de contagios nuevos son: Distrito Central, Yoro y Santa Barbara.

Pacientes Hospitalizados del 05 de agosto 2022, Honduras

	ESTABLES	CONDICION GRAVE	UCI	HOSPITALIZADOS
SESAL	73↓	12↓	13↑	98↓
IHSS	15↓	2↓	0	17↓
TOTAL	88↓	14↓	13↓	115↓

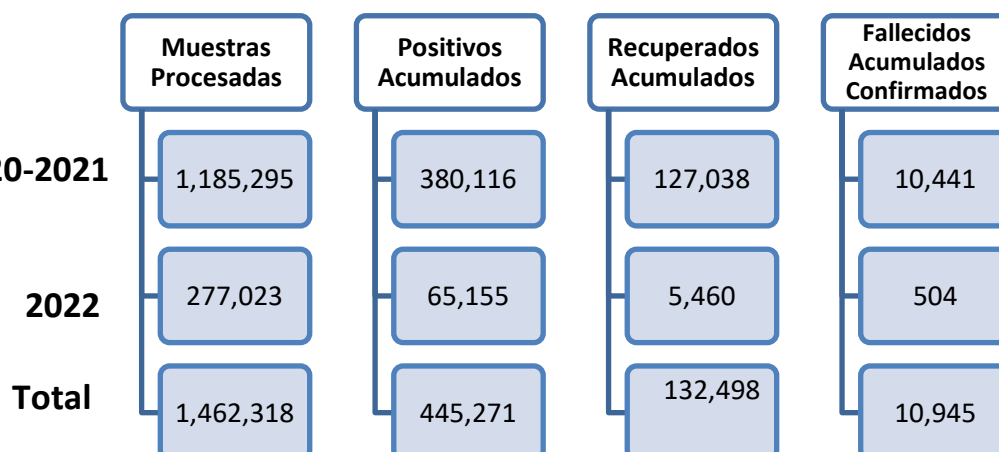
Fuente: DSSNA. SESAL

Variantes de Preocupación (VOC) de muestras detectadas por secuenciación, en Hondura

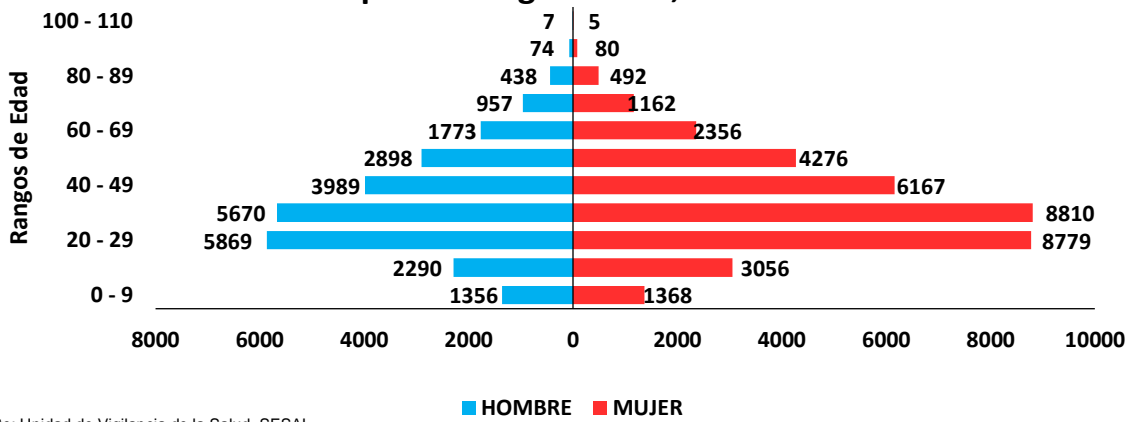
Variantes de Preocupación	Casos
BA.1.1	22
BA.1.15	10
BA.1.18	8
BA.2	4
BA.1.15.2	2
BA.2.9	2
BA.1.20	1
BA.2.3	1

Fuente: Laboratorio Nacional de Virología/LNV

SITUACION NACIONAL DE COVID-19 (2020 – 2022)

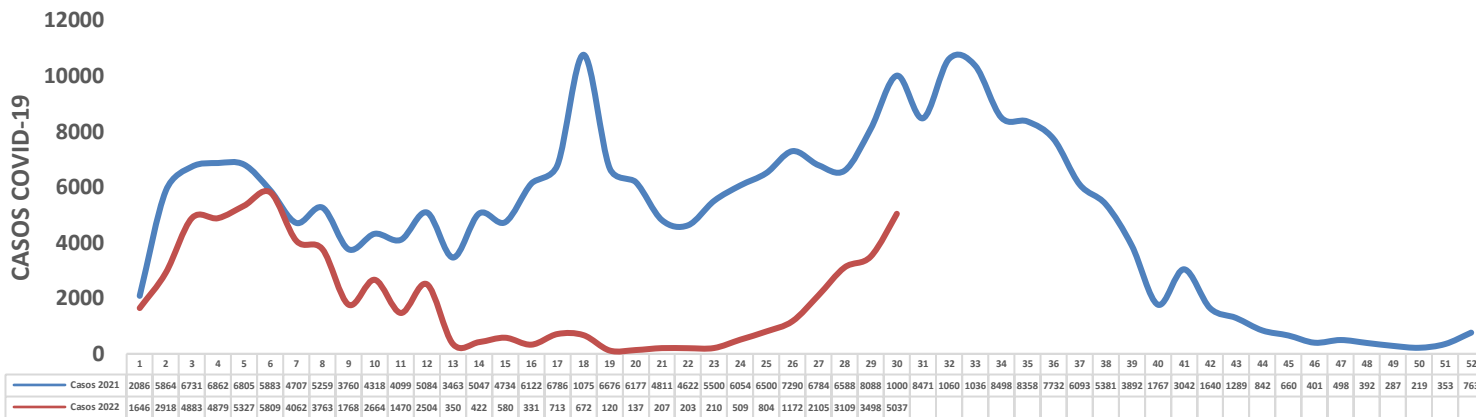


Casos confirmados por COVID-19 según edad y sexo semana epidemiológica 1 - 30, Honduras 2022

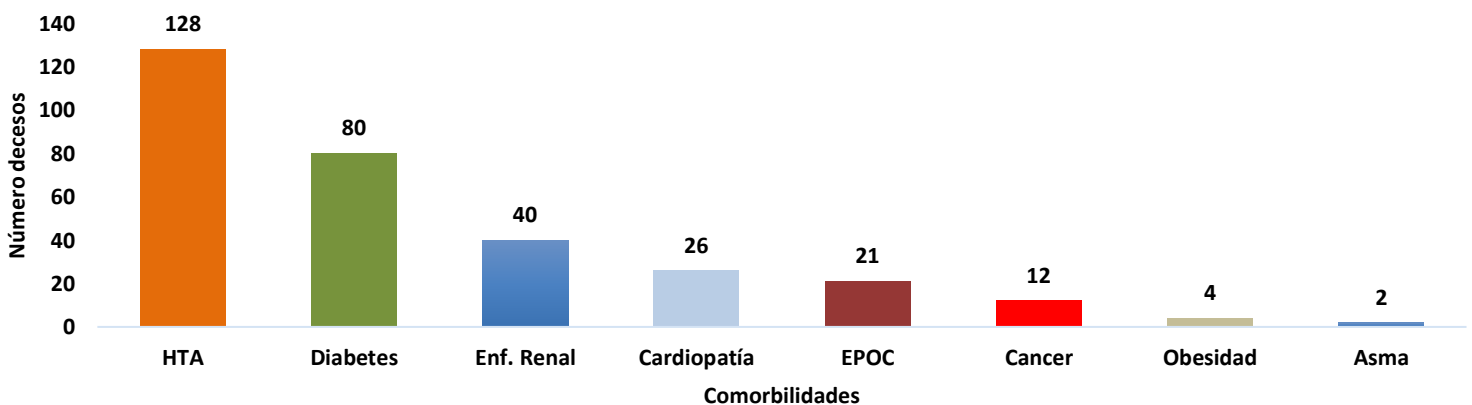


Fuente: Unidad de Vigilancia de la Salud. SESAL

Incidencias de casos COVID-19 por Semana Epidemiológica, 2021-2022 HONDURAS



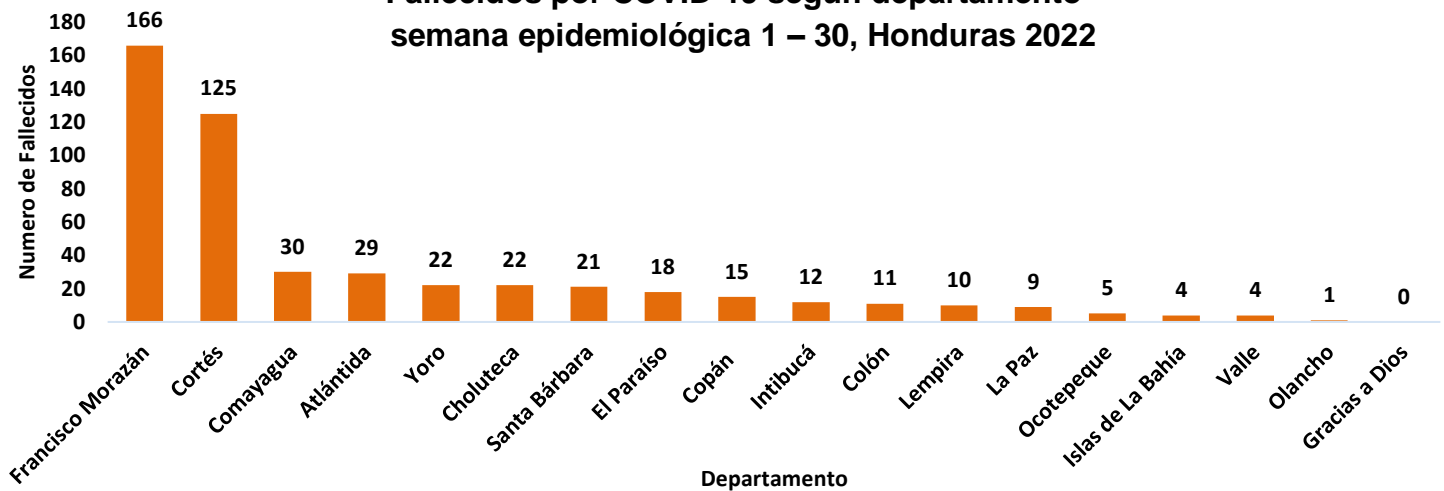
Comorbilidades relacionadas a fallecidos por COVID-19 semana epidemiológica 1 - 30, Honduras 2022



Fuente: Unidad de Vigilancia de la Salud. SESAL

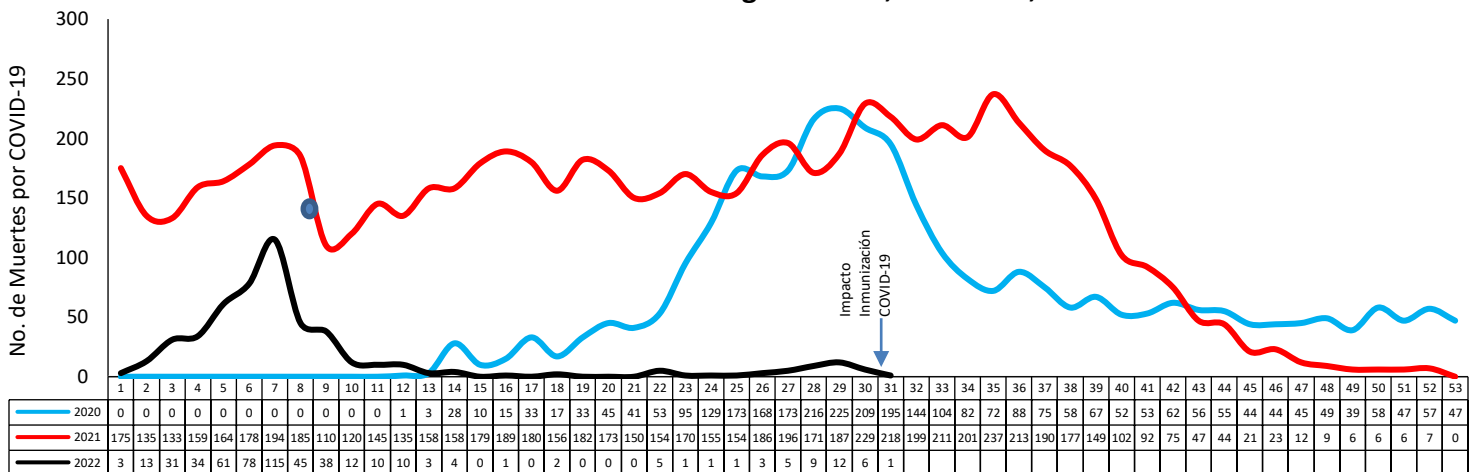
Entre los fallecidos por COVID-19 las comorbilidades más frecuentes son hipertensión arterial, diabetes mellitus y enfermedad rena

Fallecidos por COVID-19 según departamento semana epidemiológica 1 – 30, Honduras 2022



Fuente: Unidad de Vigilancia de la Salud. SESAL

Situación epidemiológica de los fallecidos por COVID-19 según semana epidemiológica años 2020 hasta 05 de agosto 2022, Honduras, C.A.



● Inicio Vacunación SE 8 2021

● Fuente: Unidad de Vigilancia de la Salud. SESAL

● Se reporta 4 deceso por COVID-19

- Hombre de 73 años procedente de la región Metropolitana del DC quien falleció en INCP el 25/07/2022 con enfermedad cardiovascular.
- Hombre de 92 años procedente de la región Metropolitana del DC quien falleció en el IHSS el 26/07/2022 con Hipertensión Arterial y Diabetes Mellitus.
- Mujer de 67 años procedente de la región del El Paraíso municipio del El Paraíso quien falleció en el Hospital Gabriela Alvarado el 24/07/2022.
- Mujer de 62 años procedente de la región de Ocotepeque municipio de Ocotepeque quien falleció en el Hospital de Occidente el 18/07/2022.



Fallecidos por COVID-19 según Edad y Sexo de 01 de enero hasta el 05 de agosto, HONDURAS 2022

Rango de Edad	Hombre	Mujer	No. Defunciones
< 1 a	7	0	7
1 a 9	1	1	2
10 a 19	3	1	4
20 a 29	2	1	3
30 a 39	7	4	11
40 a 49	13	13	26
50 a 59	28	16	44
60 a 69	62	46	108
70 a 79	70	48	118
> 80 a	99	82	181

Letalidad por Semana Epidemiológica 1 - 30, Honduras , C.A.

