



**Situación epidemiológica por COVID-19  
del 05 de enero del 2023, Honduras.**

Departamento	Casos	Letalidad Acumulada	Municipios con > Núm. De casos nuevos
Metro TGU	198	0.43	Distrito Central
Fco Morazán	34	1.27	Ojojona
Atlántida	29	0.78	La Ceiba
Yoro	10	0.70	Santa Rita
Isla de la Bahía	7	0.29	Roatán
El Paraíso	6	1.63	Danlí
Choluteca	5	0.89	Choluteca
Olancho	5	1.84	Juticalpa
Colón	4	1.20	Trujillo
Santa Bárbara	4	1.33	Santa Bárbara
Metro SPS	3	1.09	San Pedro Sula
Gracias a Dios	2	0.00	Puerto Lempira
Copán	1	0.80	Santa Rosa De Copan
Cortés	1	1.26	La Lima
Ocotepeque	1	0.34	San Marcos
Comayagua	0	1.81	
Intibucá	0	0.66	
La Paz	0	0.49	
Lempira	0	0.71	
Valle	0	0.49	
<b>Total</b>	<b>310</b>	<b>0.73</b>	

Fuente: Vigilancia de la Salud. SESAL

Las regiones que presentaron el mayor número de casos nuevos este día son: Metropolitana del DC, Francisco Morazán y Atlántida.

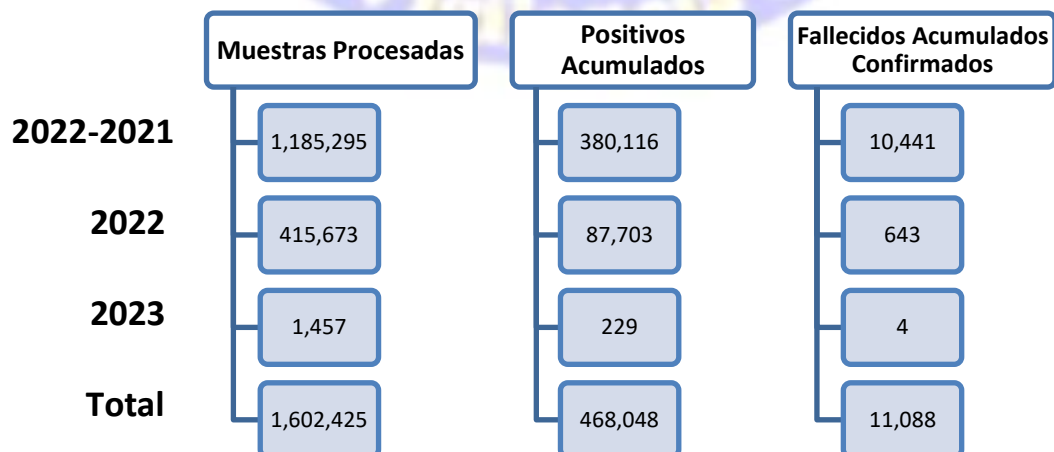
Los municipios con mayor número de contagios nuevos son: Distrito Central, Ojojona y La Ceiba.

**Pacientes Hospitalizados del  
05 de enero 2023, Honduras**

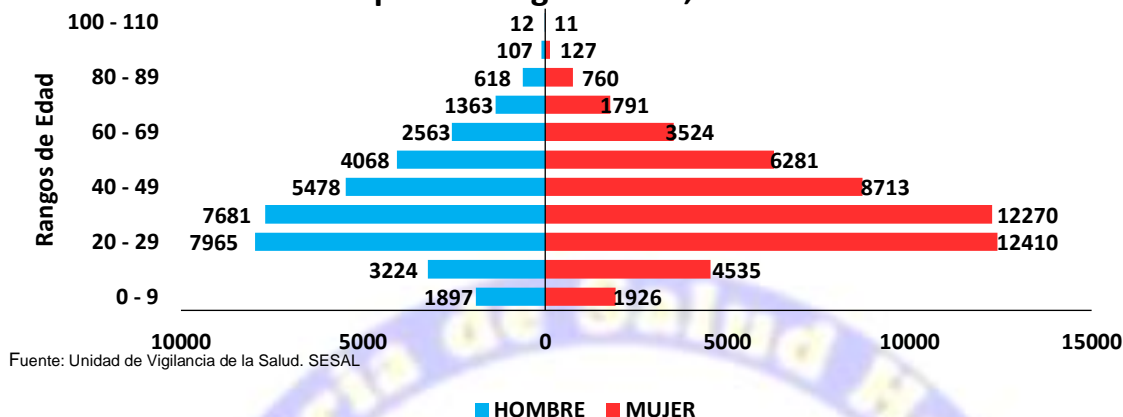
	ESTABLES	CONDICION GRAVE	UCI	HOSPITALIZADOS
SESAL	34↓	16↑	4↓	54↑
IHSS	3	2	0	5
<b>TOTAL</b>	<b>37↓</b>	<b>18↑</b>	<b>4↓</b>	<b>59↑</b>

Fuente: DSSNA. SESAL

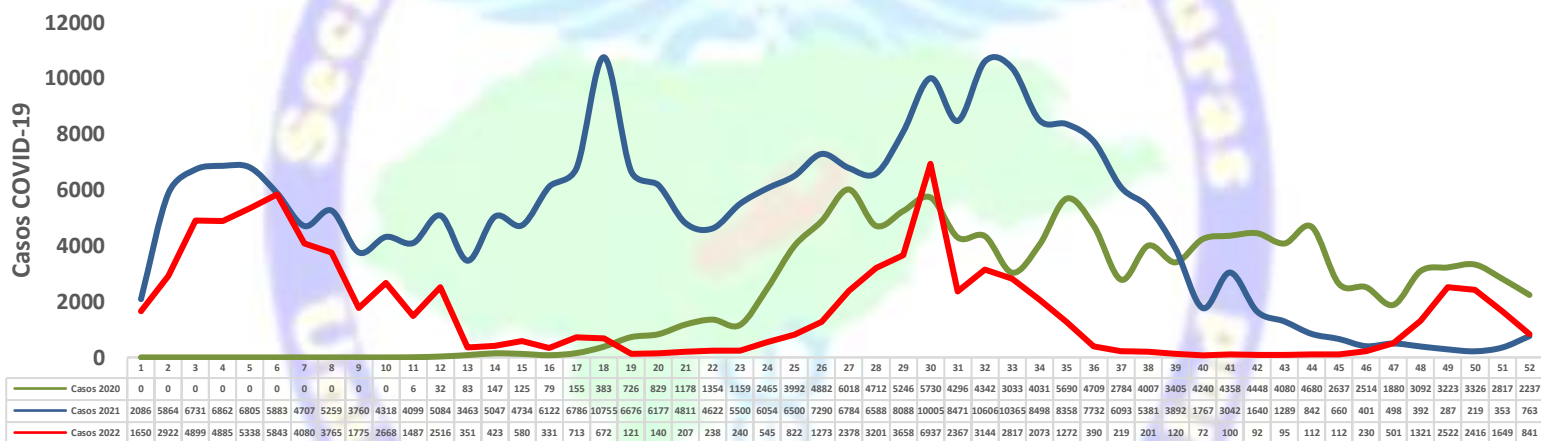
**SITUACION NACIONAL DE COVID-19 (2020 – 2023)**



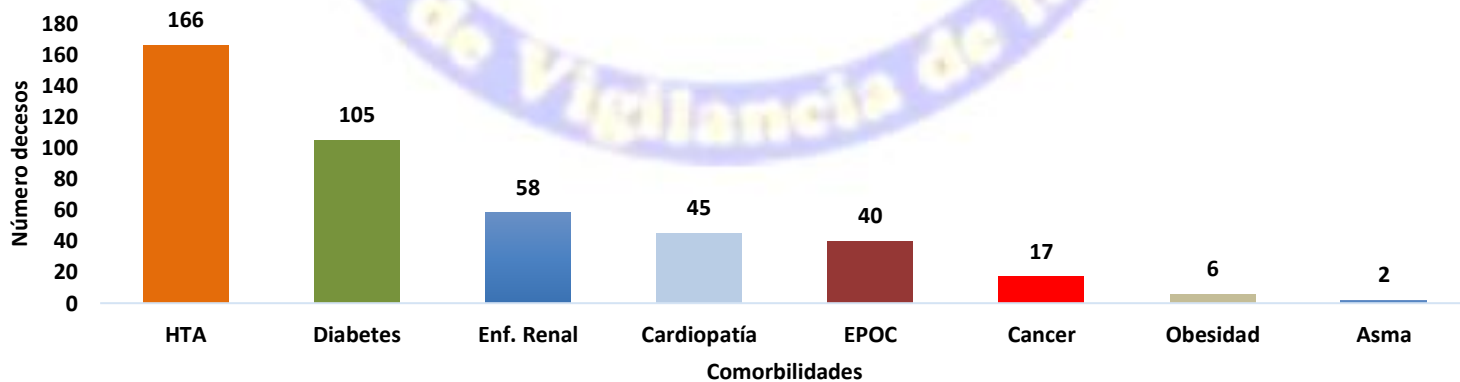
## Casos confirmados por COVID-19 según edad y sexo semana epidemiológica 1 - 52, Honduras 2022



## Incidencias de casos COVID-19 por Semana Epidemiológica, 2020-2022 HONDURAS



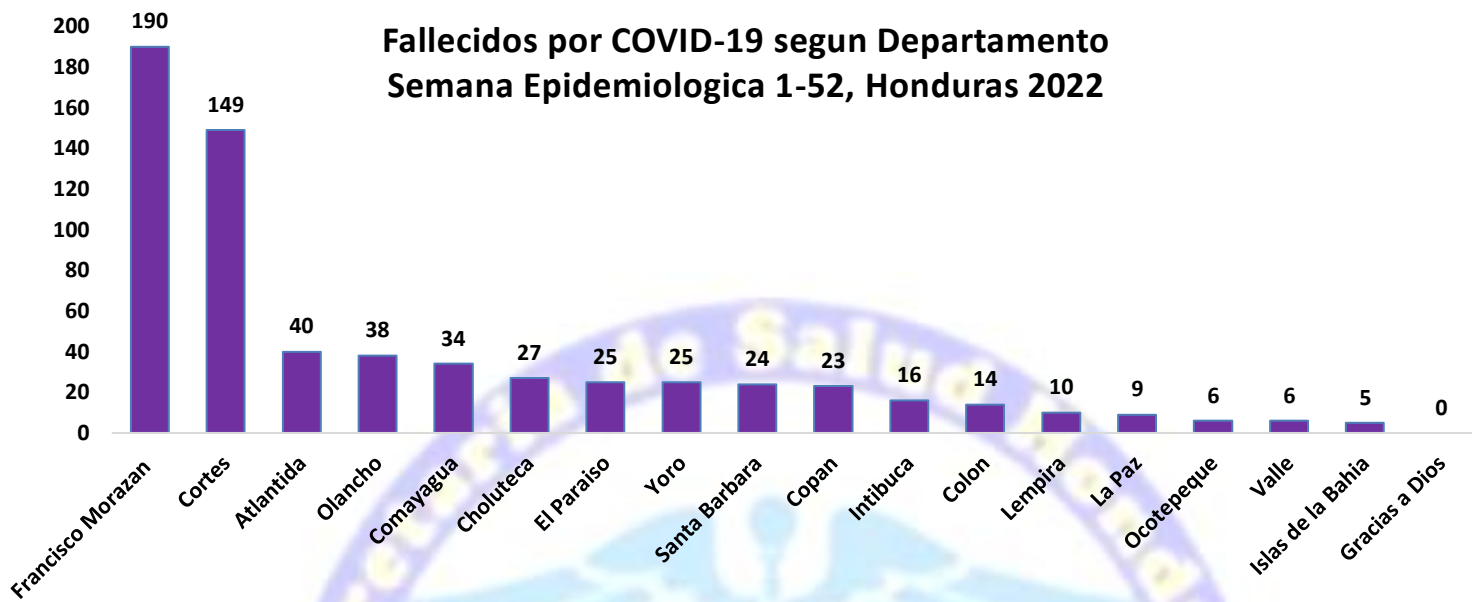
## Comorbilidades relacionadas a fallecidos por COVID-19 semana epidemiológica 1 - 52, Honduras 2022



Fuente: Unidad de Vigilancia de la Salud. SESAL

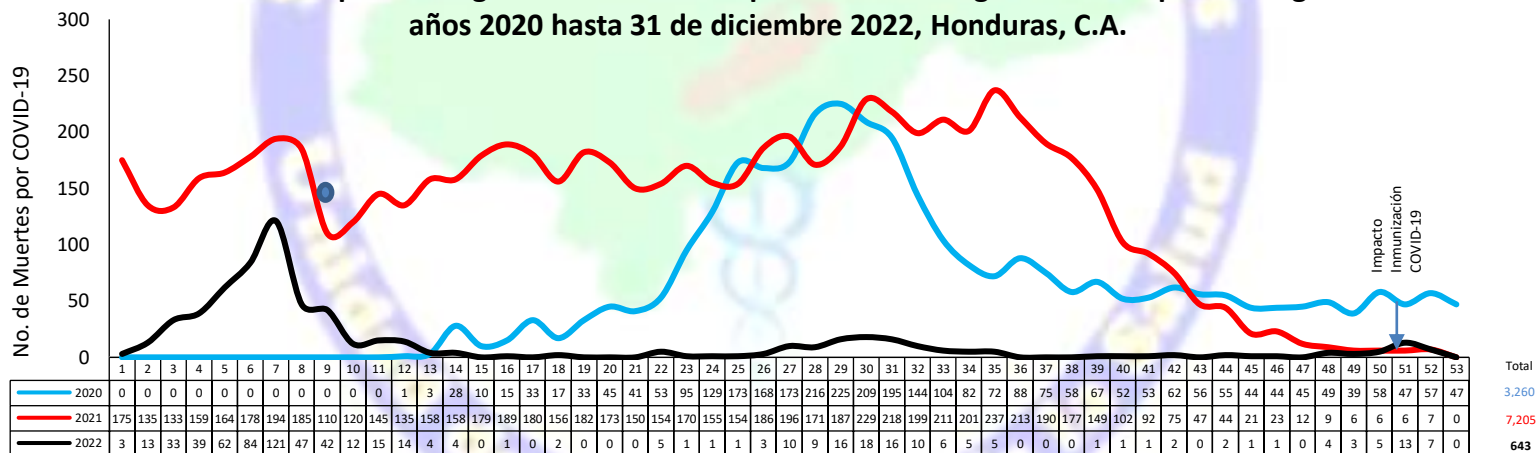
Entre los fallecidos por COVID-19 las comorbilidades más frecuentes son hipertensión arterial, diabetes mellitus y enfermedad renal.

## Fallecidos por COVID-19 según Departamento Semana Epidemiológica 1-52, Honduras 2022



Fuente: Unidad de Vigilancia de la Salud. SESAL

## Situación epidemiológica de los fallecidos por COVID-19 según semana epidemiológica años 2020 hasta 31 de diciembre 2022, Honduras, C.A.



Fuente: Unidad de Vigilancia de la Salud. SESAL

- Inicio Vacunación SE 8 2021
- Hoy 05/01/2023 se reportan 1 decesos por COVID-19:

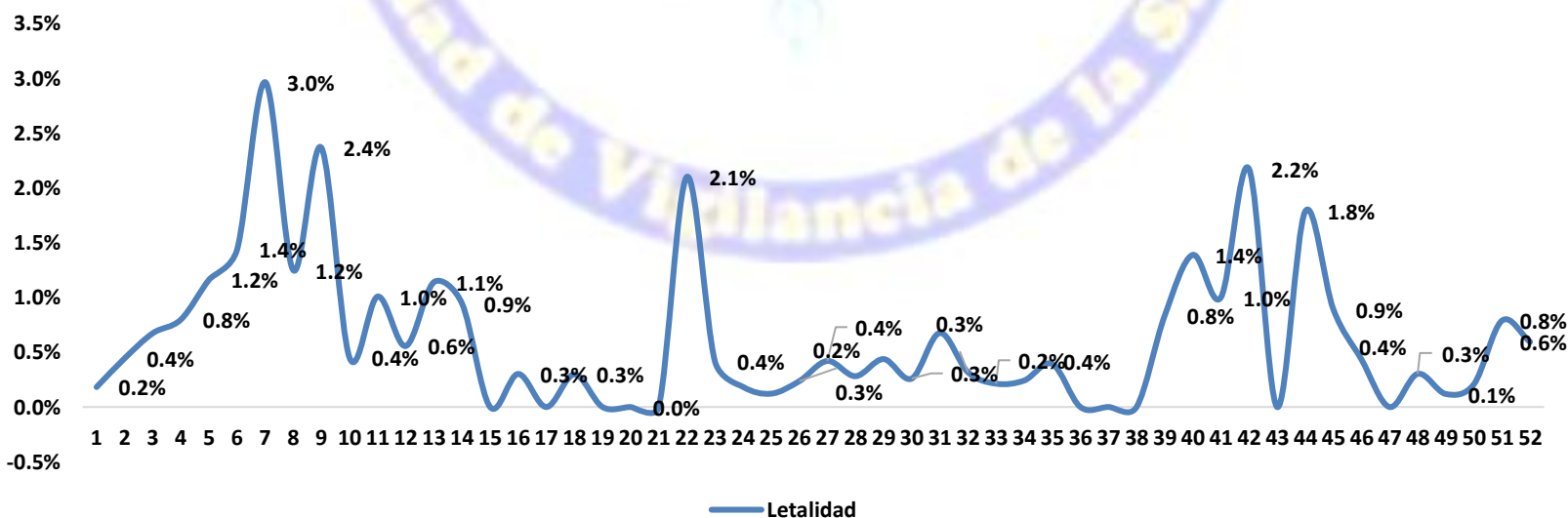
No.	Sexo	Edad	Departamento	Municipio	Comorbilidad	Fecha de defunción	Estado Vacunal
1	HOMBRE	85	ATLANTIDA	EL PORVENIR	ERC, DIABETES, HTA	4/1/2023	NO VACUNADO

## Fallecidos por COVID-19 según Edad y Sexo de 01 de enero hasta el 31 de diciembre, HONDURAS 2022

Rango de Edad	Hombre	Mujer	No. Defunciones
< 1 a	9	1	10
1 a 9	3	2	5
10 a 19	3	2	5
20 a 29	3	2	5
30 a 39	11	4	15
40 a 49	14	17	31
50 a 59	33	23	56
60 a 69	74	63	137
70 a 79	88	60	148
> 80 a	123	108	231

Fuente: Unidad de Vigilancia de la Salud. SESA

## Letalidad por Semana Epidemiológica 1 - 52, Honduras , C.A.



Fuente: Unidad de Vigilancia de la Salud. SESAL