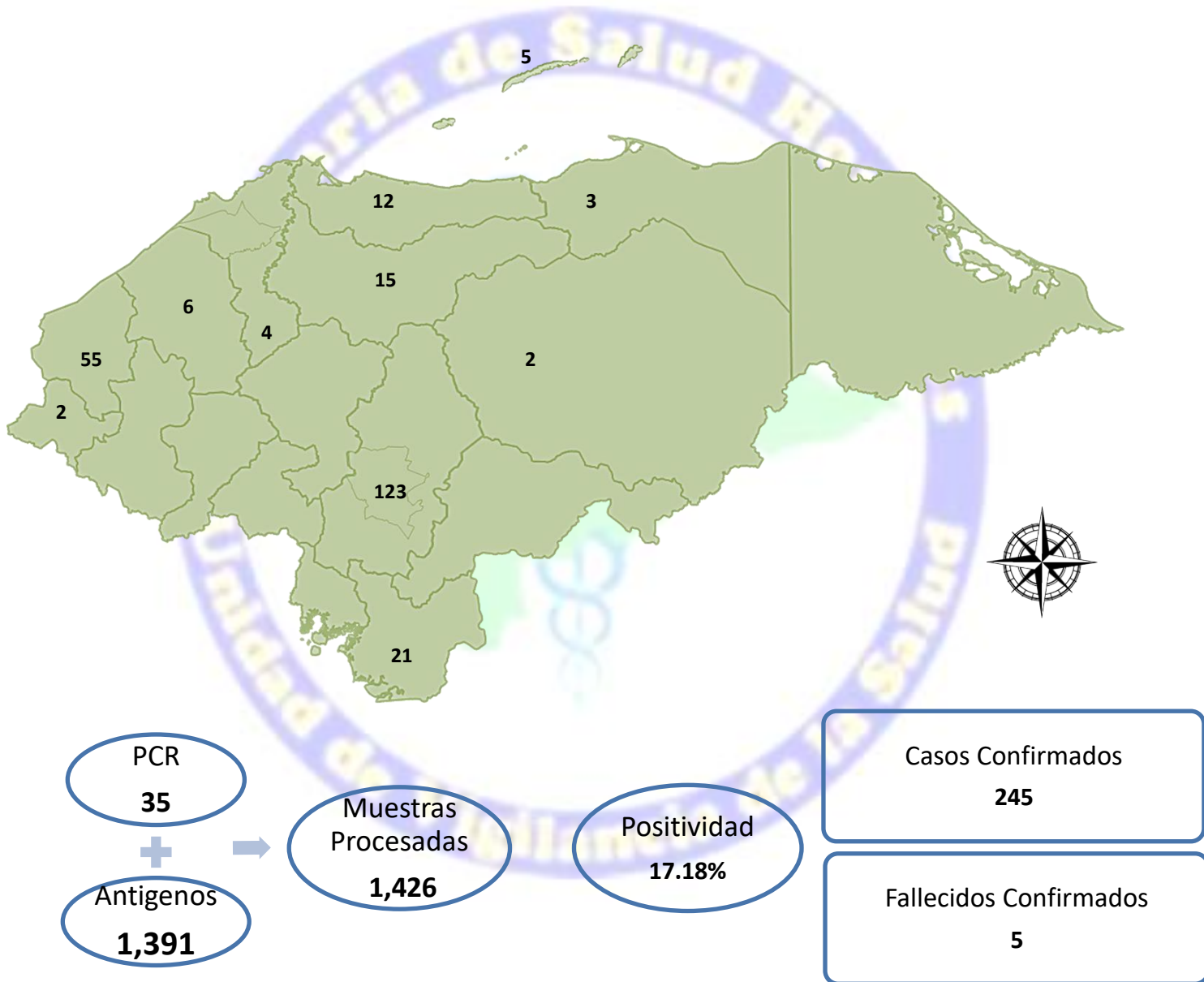


Situación COVID-19 del 04 de enero del 2023

El Panorama Epidemiológico por COVID-19, señala que en las últimas horas se han diagnosticado **245** muestras positivas y se reportan **5** decesos.



Letalidad y Tasa de Mortalidad acumulada de casos COVID-19
1 de enero al 31 de diciembre 2022, Honduras.

Letalidad	Tasa Mortalidad
0.74	6.42 x 100,000 habitantes.

**Situación epidemiológica por COVID-19
del 04 de enero del 2023, Honduras.**

Departamento	Casos	Letalidad Acumulada	Municipios con > Núm. De casos nuevos
Metro TGU	123	0.43	Distrito Central
Copán	55	0.81	Santa Rosa De Copan
Choluteca	21	0.89	Choluteca
Yoro	15	0.70	Olanchito
Atlántida	12	0.78	La Ceiba
Santa Bárbara	6	1.33	Atima
Isla de la Bahía	5	0.29	Roatán
Cortés	4	1.26	La Lima
Ocotepeque	2	0.34	San Marcos
Olancho	2	1.84	Catacamas
Colón	0	1.20	
Comayagua	0	1.81	
Metro SPS	0	1.09	
El Paraíso	0	1.64	
Fco Morazán	0	1.29	
Gracias a Dios	0	0.00	
Intibucá	0	0.66	
La Paz	0	0.49	
Lempira	0	0.71	
Valle	0	0.49	
Total	245	0.74	

Fuente: Vigilancia de la Salud. SESAL

Las regiones que presentaron el mayor número de casos nuevos este día son: Metropolitana del DC, Copan y Choluteca.

Los municipios con mayor número de contagios nuevos son: Distrito Central, Santa Rosa de Copan y Choluteca.

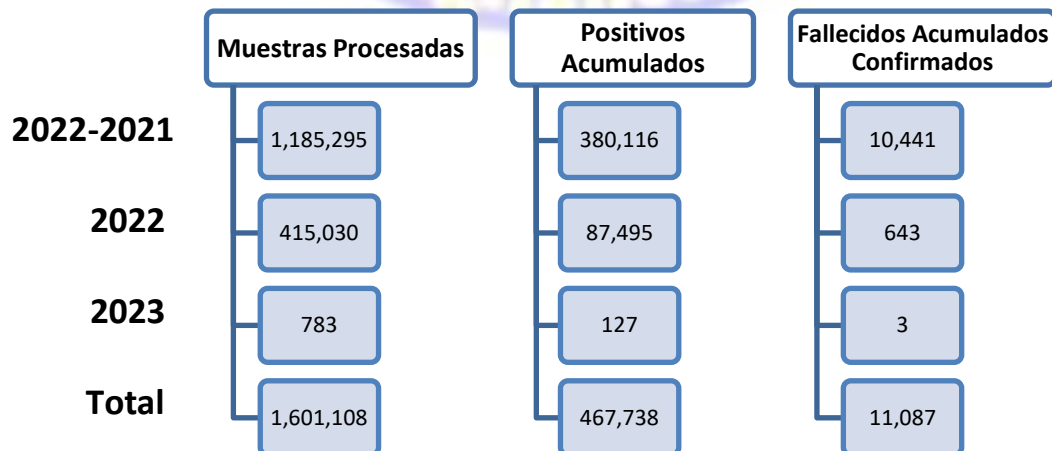
**Pacientes Hospitalizados del
04 de enero 2023, Honduras**

	ESTABLES	CONDICION GRAVE	UCI	HOSPITALIZADOS
SESAL	38↑	4↓	7↓	49↓
IHSS	3↓	2↓	0	5↓
TOTAL	41↑	6↓	7↓	54↓

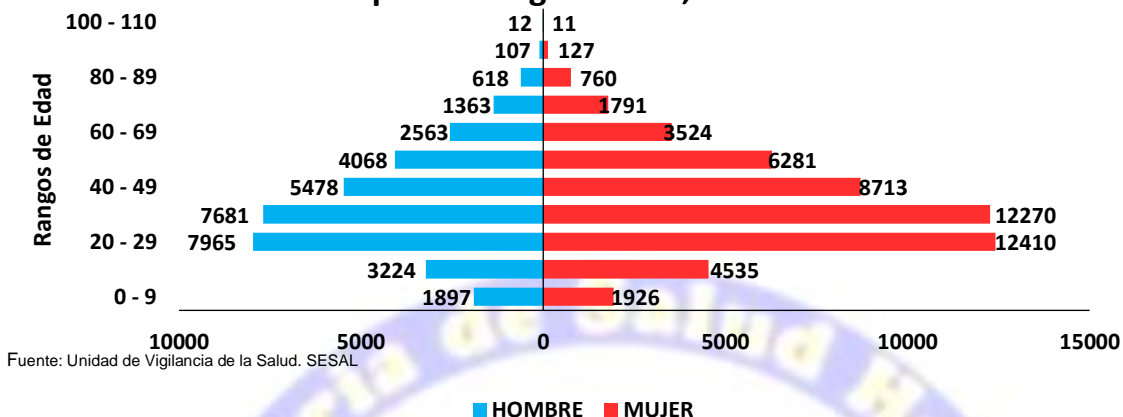
Fuente: DSSNA. SESAL

Fuente: Laboratorio Nacional de Virología/LNV

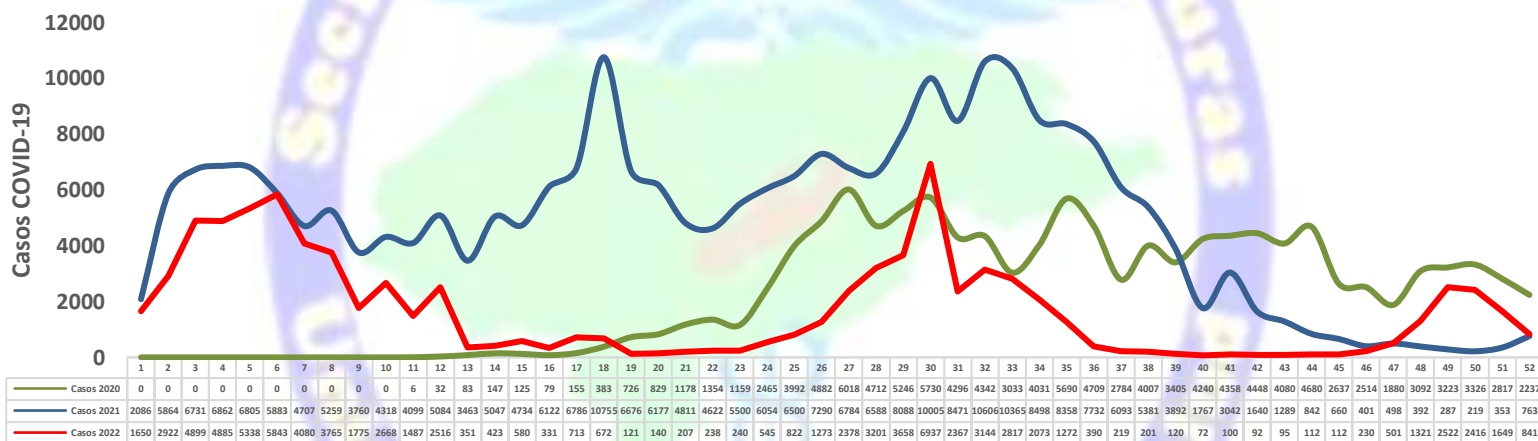
SITUACION NACIONAL DE COVID-19 (2020 – 2023)



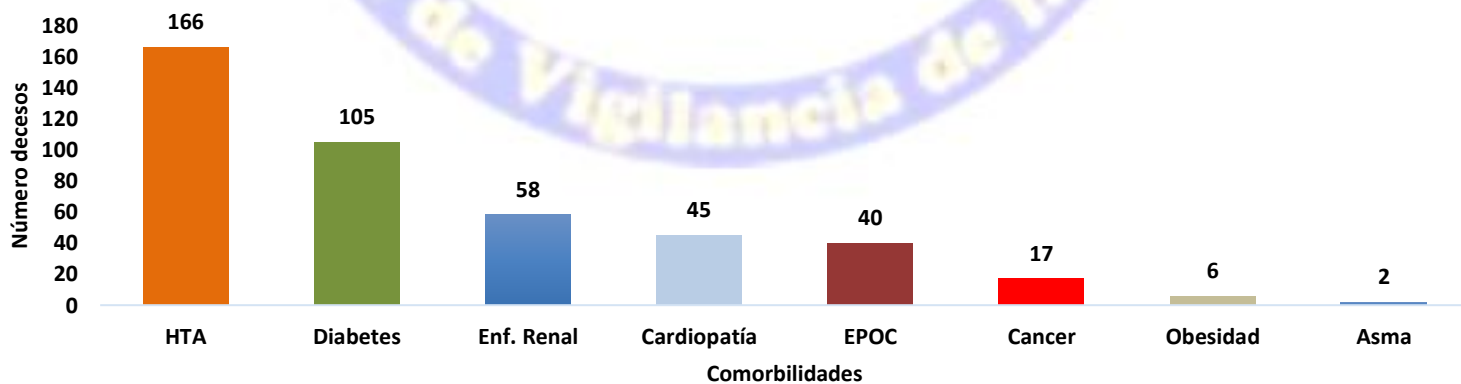
Casos confirmados por COVID-19 segun edad y sexo semana epidemiologica 1 - 52, Honduras 2022



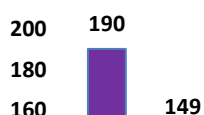
Incidencias de casos COVID-19 por Semana Epidemiológica, 2020-2022 HONDURAS



Comorbilidades relacionadas a fallecidos por COVID-19 semana epidemiológica 1 - 52, Honduras 2022



Entre los fallecidos por COVID-19 las comorbilidades más frecuentes son hipertensión arterial, diabetes mellitus y enfermedad renal.



Fallecidos por COVID-19 segun Departamento Semana Epidemiologica 1-52, Honduras 2022

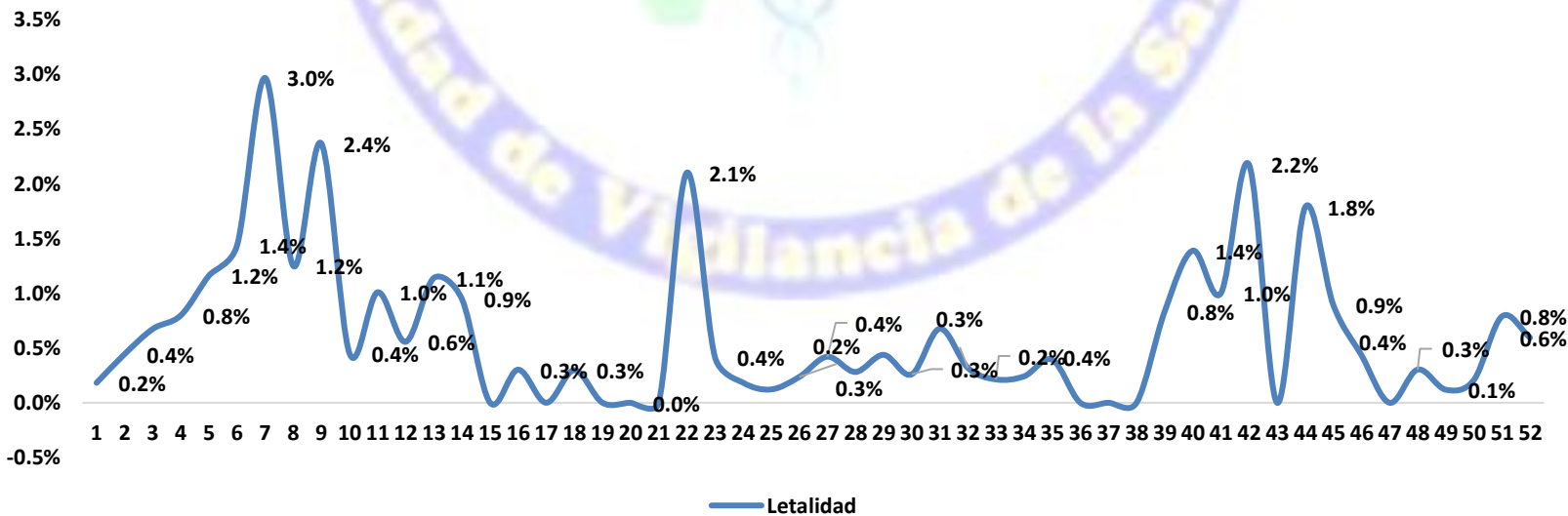
Fallecidos por COVID-19 según Edad y Sexo de 01 de enero hasta el 31 de diciembre, HONDURAS 2022

Rango de Edad	Hombre	Mujer	No. Defunciones
< 1 a	9	1	10
1 a 9	3	2	5
10 a 19	3	2	5
20 a 29	3	2	5
30 a 39	11	4	15
40 a 49	14	17	31
50 a 59	33	23	56
60 a 69	74	63	137
70 a 79	88	60	148
> 80 a	123	108	231

Fuente: Unidad de

Vigilancia de la Salud. SESA

Letalidad por Semana Epidemiológica 1 - 52, Honduras , C.A.



Fuente: Unidad de Vigilancia de la Salud. SESAL