
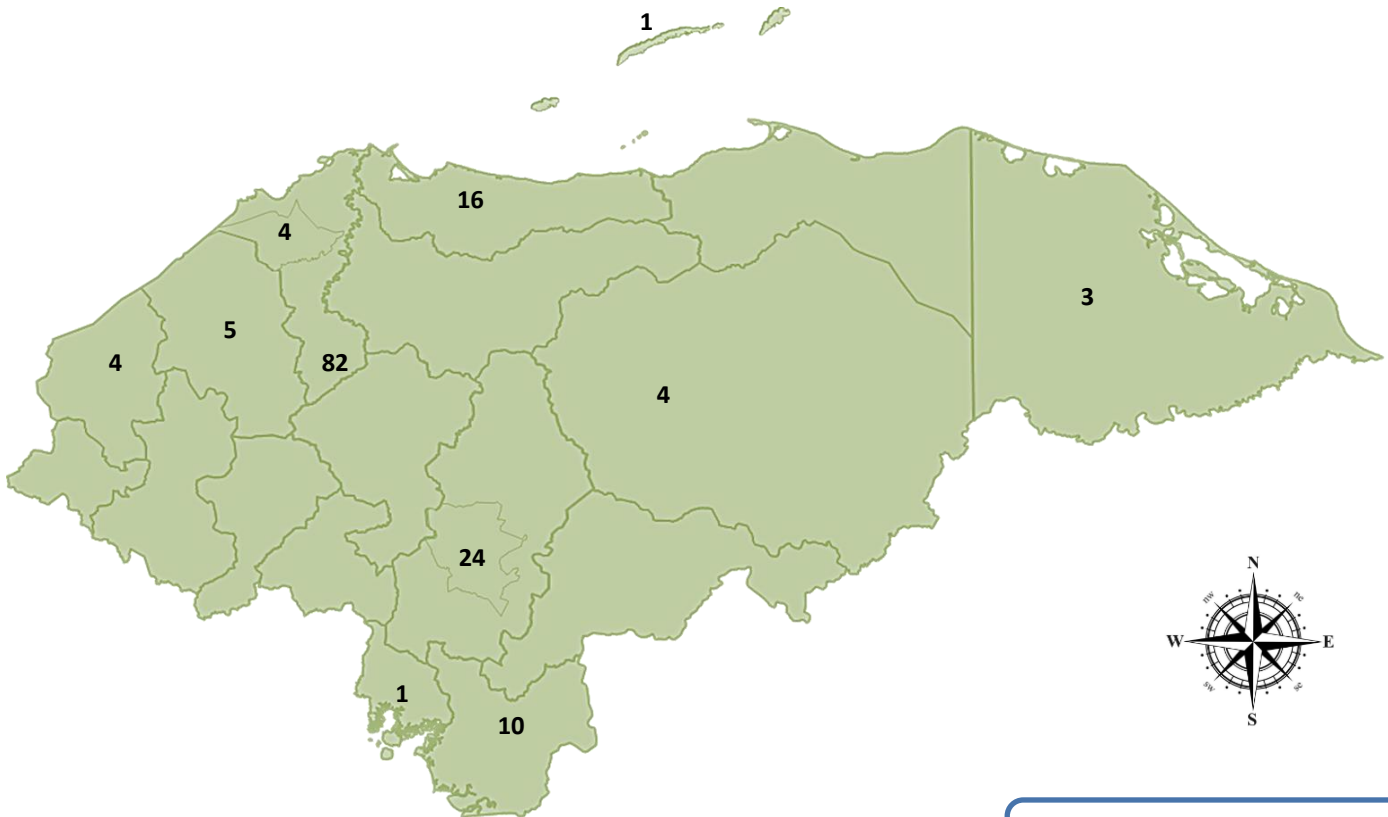


### Situación COVID-19 del 30 de septiembre al 03 de octubre del 2022

El Panorama Epidemiológico por COVID-19, señala que en las últimas horas se han diagnosticado **154** muestras positivas hoy no se reportan decesos.



**Letalidad y Tasa de Mortalidad acumulada de casos COVID-19**  
 1 de enero al 03 de octubre 2022, Honduras.

Letalidad	Tasa Mortalidad
0.72	5.57 x 100,000 habitantes.

**Situación epidemiológica por COVID-19  
del 30 de septiembre al 03 de octubre del 2022, Honduras.**

Departamento	Casos	Letalidad Acumulada	Municipios con > Núm. De casos nuevos
Cortés	82	1.26	Santa Cruz de Yojoa
Metro TGU	24	0.48	Distrito Central
Atlántida	16	0.87	La Ceiba
Choluteca	10	0.95	Choluteca
Santa Bárbara	5	1.39	Petoa
Copán	4	0.90	Santa Rosa De Copan
Metro SPS	4	1.00	San Pedro Sula
Olancho	4	0.05	Juticalpa
Gracias a Dios	3	0.00	Puerto Lempira
Isla de la Bahía	1	0.25	Roatán
Valle	1	0.33	Nacaome
Colón	0	1.27	
Comayagua	0	1.74	
El Paraíso	0	1.24	
Fco Morazán	0	1.48	
Intibucá	0	0.66	
La Paz	0	0.50	
Lempira	0	0.74	
Ocotepeque	0	0.34	
Yoro	0	0.73	
Total	154	0.73	

Fuente: Vigilancia de la Salud. SESAL

Las regiones que presentaron el mayor número de casos nuevos este día son: Cortes, Metropolitana del DC y Atlántida.

Los municipios con mayor número de contagios nuevos son: Santa Cruz de Yojoa, Distrito Central y La Ceiba.

**Pacientes Hospitalizados del  
03 de octubre 2022, Honduras**

	ESTABLES	CONDICION GRAVE	UCI	HOSPITALIZADOS
SESAL	14↓	1↓	1	16↓
IHSS	1	0	1↑	2↑
TOTAL	15↓	1↓	2↑	18↓

Fuente: DSSNA. SESAL

**Variantes de Preocupación (VOC) de muestras  
detectadas por secuenciación, en Honduras**

Variantes de Preocupación	Casos
BA.2.*	48
BA.5.*	12
BA.4.*	2
XAF	2
BA.1.1	2
BE.1.1	1
BF.5	1

Fuente: Laboratorio Nacional de Virología/LNV


**SITUACION NACIONAL DE COVID-19 (2020 – 2022)**



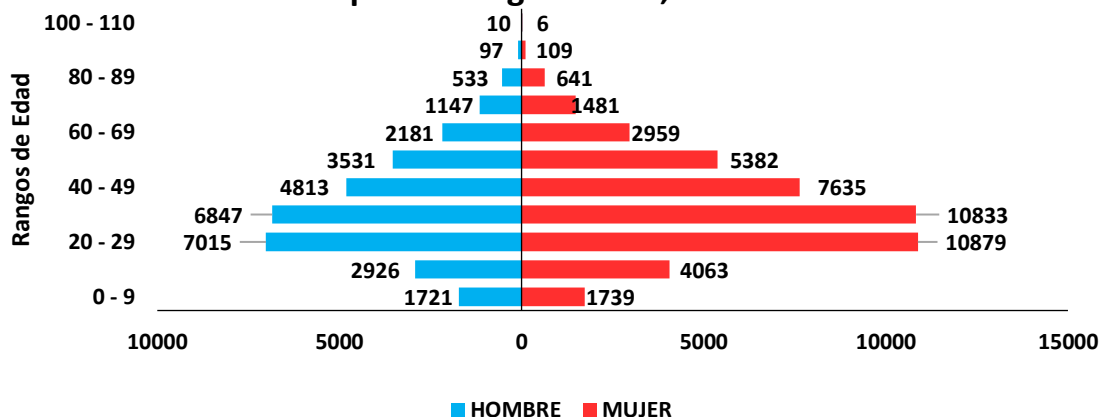
**2020-2021**

**2022**

**Total**

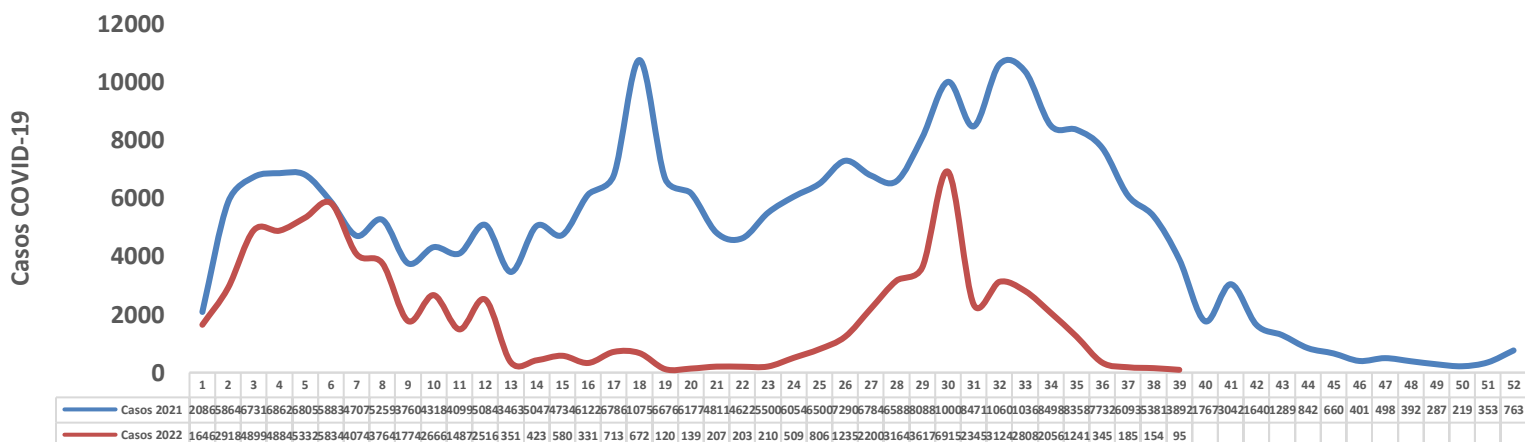


## Casos confirmados por COVID-19 según edad y sexo semana epidemiológica 1 - 39, Honduras 2022

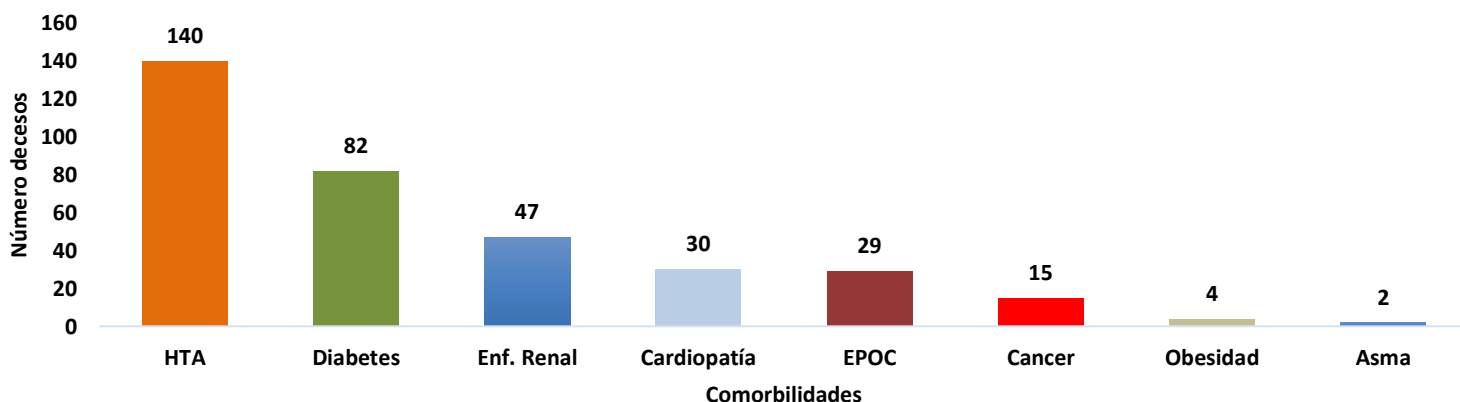


Fuente: Unidad de Vigilancia de la Salud. SESAL

## Incidencias de casos COVID-19 por Semana Epidemiológica, 2021-2022 HONDURAS

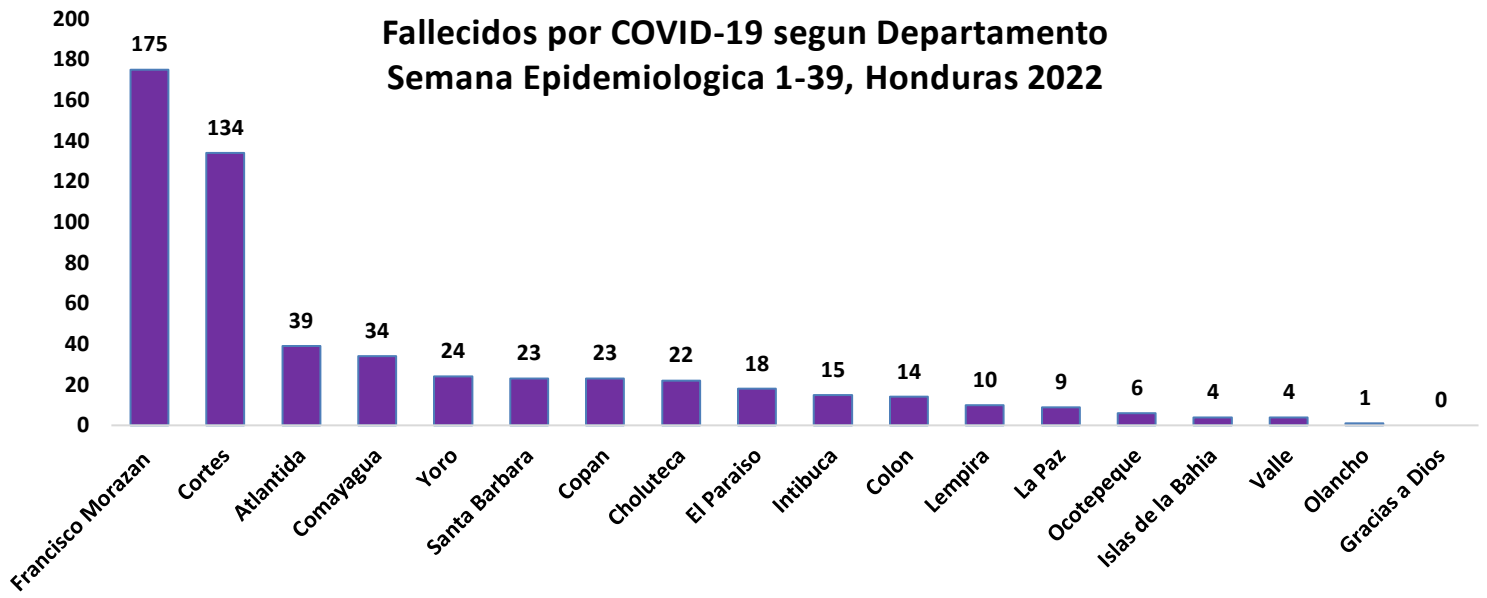


## Comorbilidades relacionadas a fallecidos por COVID-19 semana epidemiológica 1 - 39, Honduras 2022



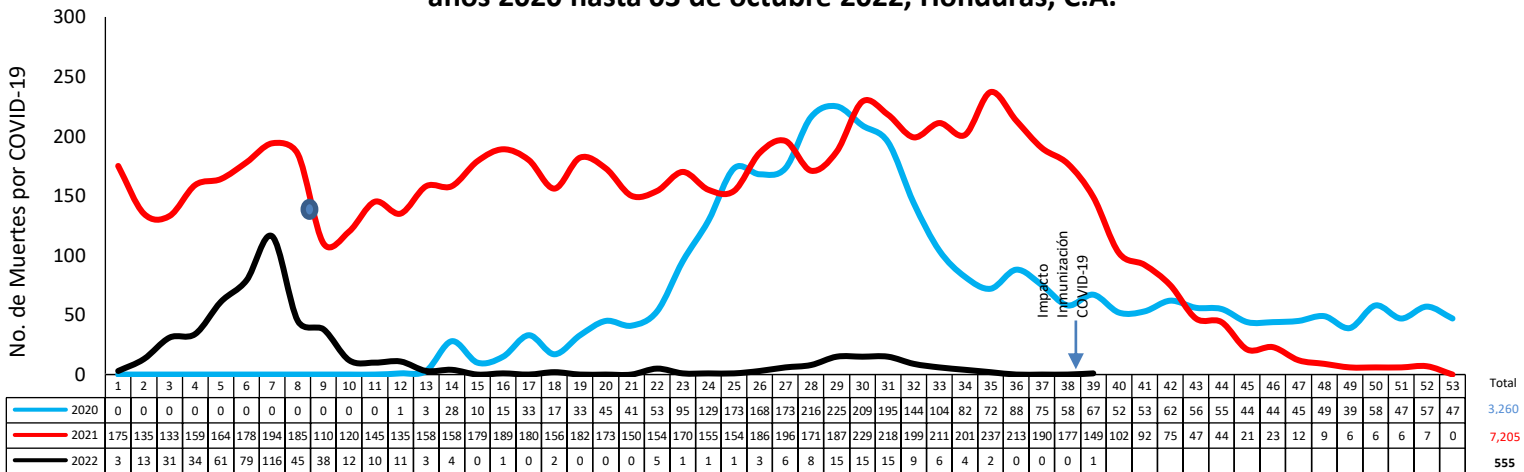
Fuente: Unidad de Vigilancia de la Salud. SESAL

Entre los fallecidos por COVID-19 las comorbilidades más frecuentes son hipertensión arterial, diabetes mellitus y enfermedad renal.



Fuente: Unidad de Vigilancia de la Salud. SESAL

### Situación epidemiológica de los fallecidos por COVID-19 según semana epidemiológica años 2020 hasta 03 de octubre 2022, Honduras, C.A.



● Inicio Vacunación SE 8 2021

● Fuente: Unidad de Vigilancia de la Salud. SESAL



**Fallecidos por COVID-19 según Edad y Sexo de 01 de enero hasta el 03 de octubre, HONDURAS 2022**

Rango de Edad	Hombre	Mujer	No. Defunciones
< 1 a	7	0	7
1 a 9	2	1	3
10 a 19	3	1	4
20 a 29	3	1	4
30 a 39	9	4	13
40 a 49	13	15	28
50 a 59	30	18	48
60 a 69	68	55	123
70 a 79	75	50	125
> 80 a	110	90	200

**Letalidad por Semana Epidemiológica 1 - 39, Honduras , C.A.**

