
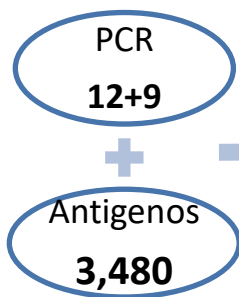
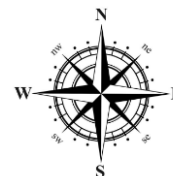
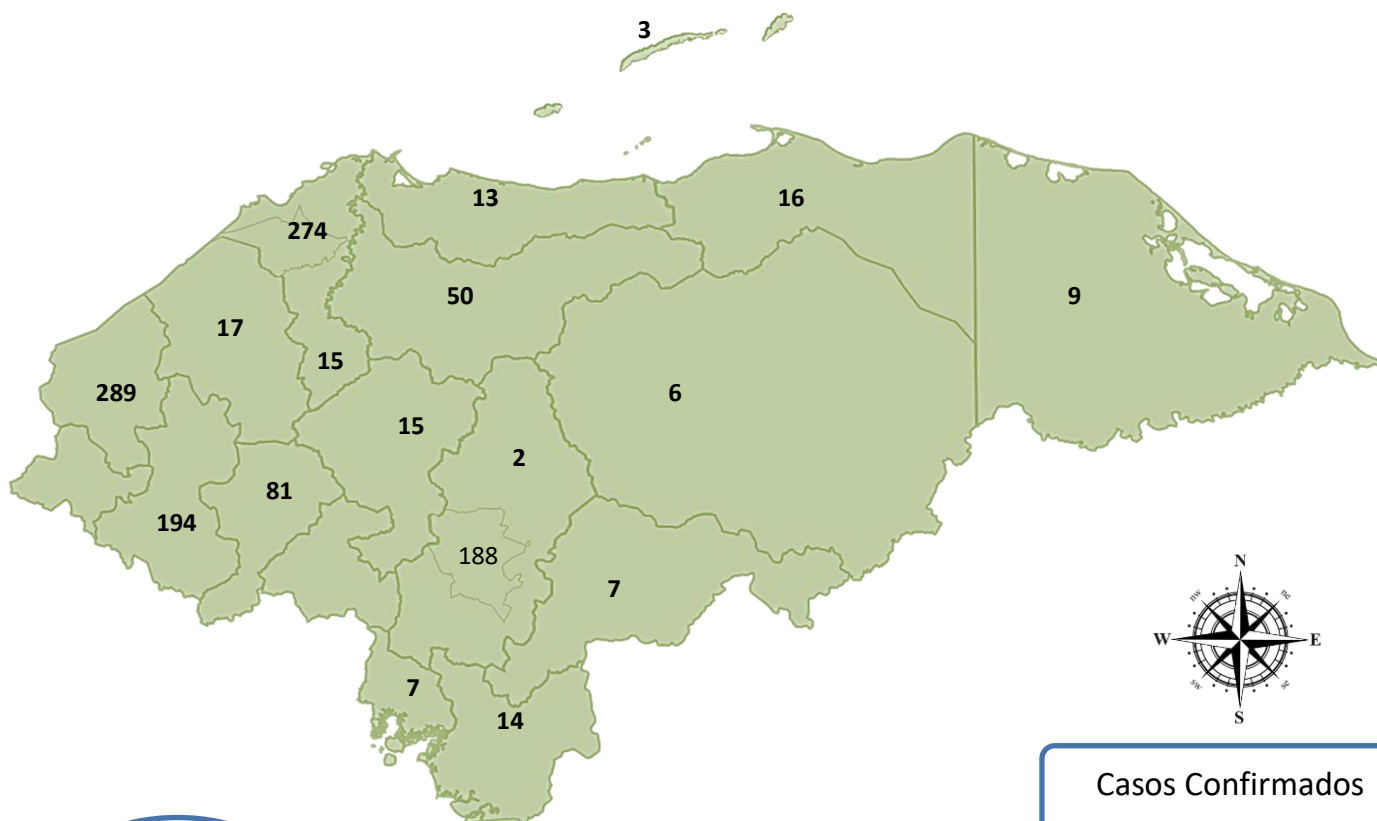


### Situación COVID-19 del 03 de agosto 2022

El Panorama Epidemiológico por COVID-19, señala que en las últimas horas se han diagnosticado **1,198** muestras positivas, hoy no se reportan decesos.



Casos Confirmados  
**1,198**

Fallecidos Confirmados  
**0**

Recuperado  
**0**

Letalidad y Tasa de Mortalidad acumulada de casos COVID-19  
 1 de enero al 03 de agosto 2022, Honduras.

Letalidad	Tasa Mortalidad
0.78	5.01 x 100,000 habitantes.

### Situación epidemiológica por COVID-19 del 03 de agosto 2022, Honduras.

Departamento	Casos	Letalidad Acumulada	Municipios con > Núm. De casos nuevos
Copán	289	0.77	Santa Rosa De Copan
Metro SPS	274	1.02	San Pedro Sula
Lempira	194	0.84	Gracias
Metro TGU	188	0.54	Distrito Central
Intibucá	81	0.64	La Esperanza
Yoro	50	0.76	El Progreso
Santa Bárbara	17	1.64	Macuelizo
Colón	16	1.52	Saba
Comayagua	15	2.11	Comayagua
Cortés	15	1.23	La Lima
Choluteca	14	0.94	Choluteca
Atlántida	13	0.74	La Ceiba
Gracias a Dios	9	0.00	Ramón Villeda Morales
El Paraíso	7	1.37	Potrerillos
Valle	7	0.34	Nacaome
Olancho	6	0.06	Juticalpa
Isla de la Bahía	3	0.26	Roatán
Fco Morazán	0	1.66	
La Paz	0	0.73	
Ocotepeque	0	0.31	
Total	1198	0.78	

Fuente: Vigilancia de la Salud. SESAL

Las regiones que presentaron el mayor número de casos nuevos este día son: Copán, Metropolitana de SPS y Lempira.

Los municipios con mayor número de contagios nuevos son: Santa Rosa de Copan, San Pedro Sula y Gracias.

#### Pacientes Hospitalizados del 03 de agosto 2022, Honduras

	ESTABLES	CONDICION GRAVE	UCI	HOSPITALIZADOS
SESAL	82↓	25↓	10↑	117↓
IHSS	12	4↓	4↑	20↑
TOTAL	94↓	29↓	14↑	137↓

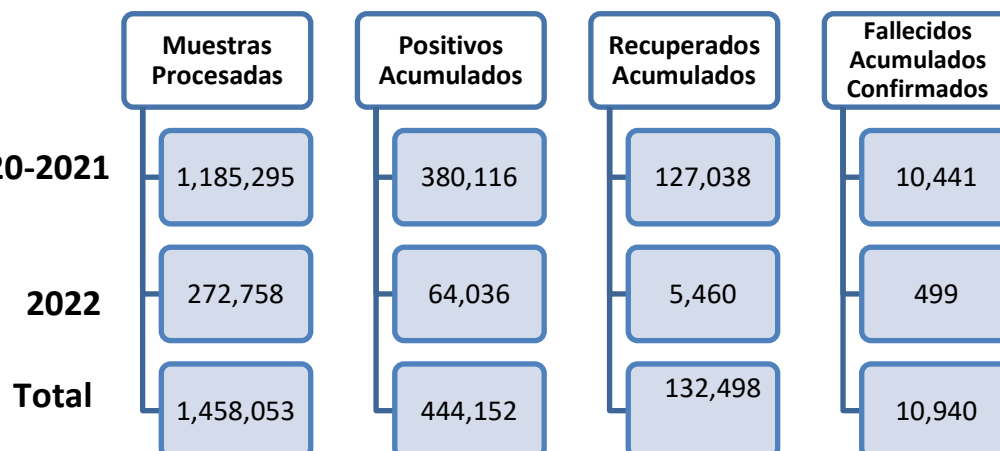
Fuente: DSSNA. SESAL

#### Variantes de Preocupación (VOC) de muestras detectadas por secuenciación, en Honduras

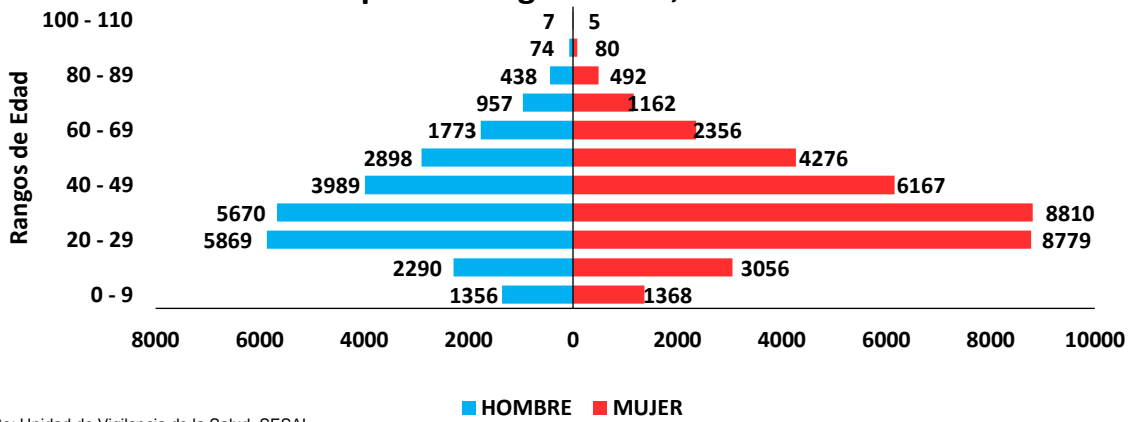
Variantes de Preocupación	Casos
BA.1.1	22
BA.1.15	10
BA.1.18	8
BA.2	4
BA.1.15.2	2
BA.2.9	2
BA.1.20	1
BA.2.3	1

Fuente: Laboratorio Nacional de Virología/LNV

#### SITUACION NACIONAL DE COVID-19 (2020 – 2022)

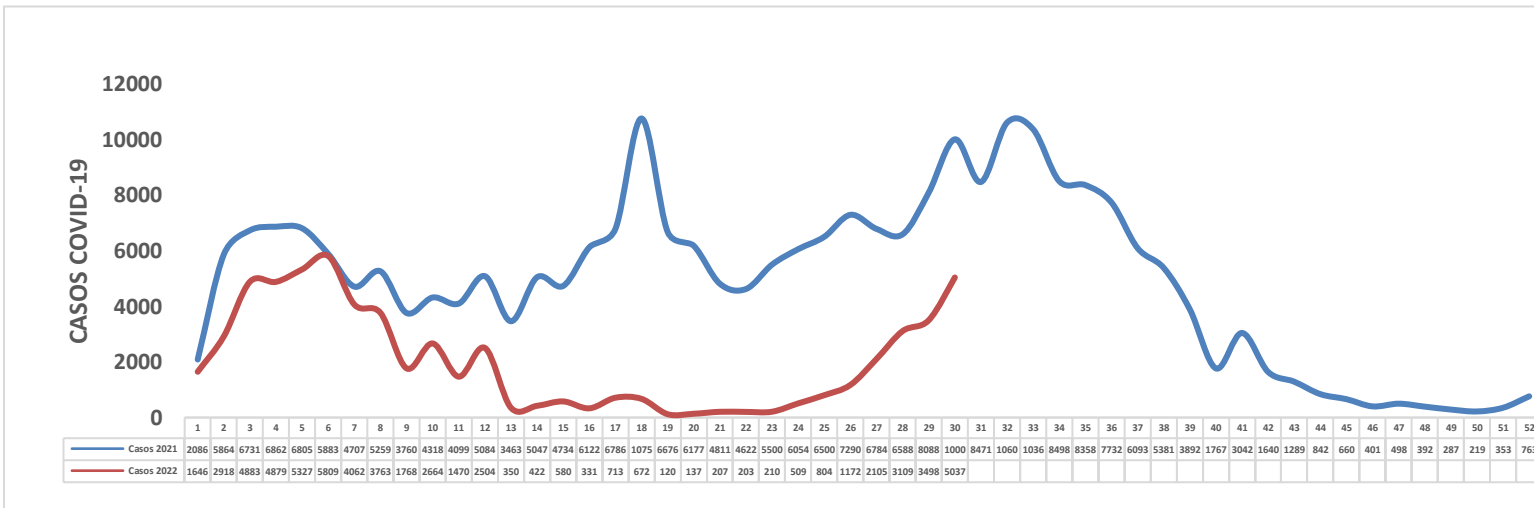


## Casos confirmados por COVID-19 segun edad y sexo semana epidemiologica 1 - 30, Honduras 2022

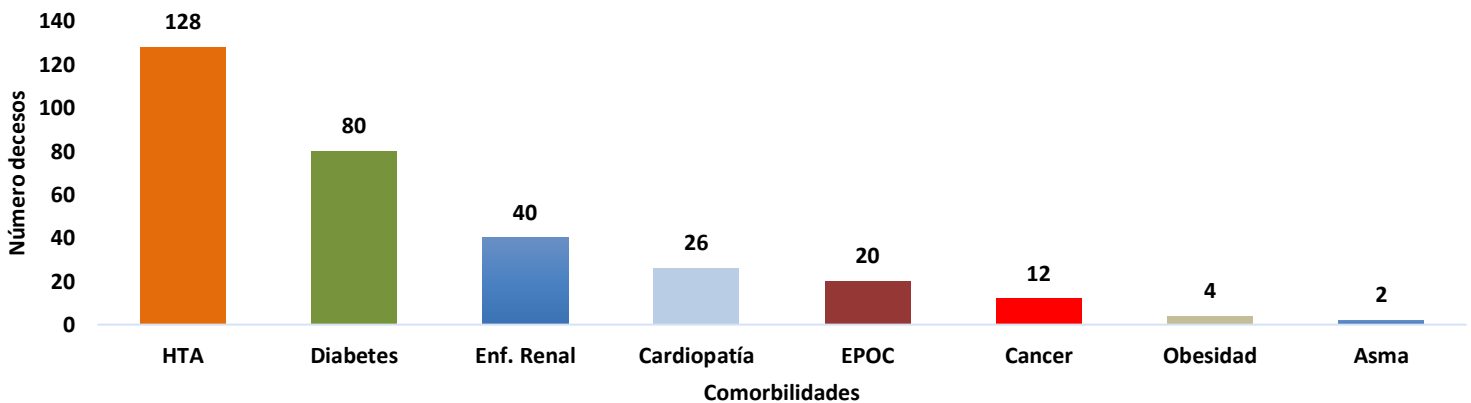


Fuente: Unidad de Vigilancia de la Salud. SESAL

## Incidencias de casos COVID-19 por Semana Epidemiológica, 2021-2022 HONDURAS



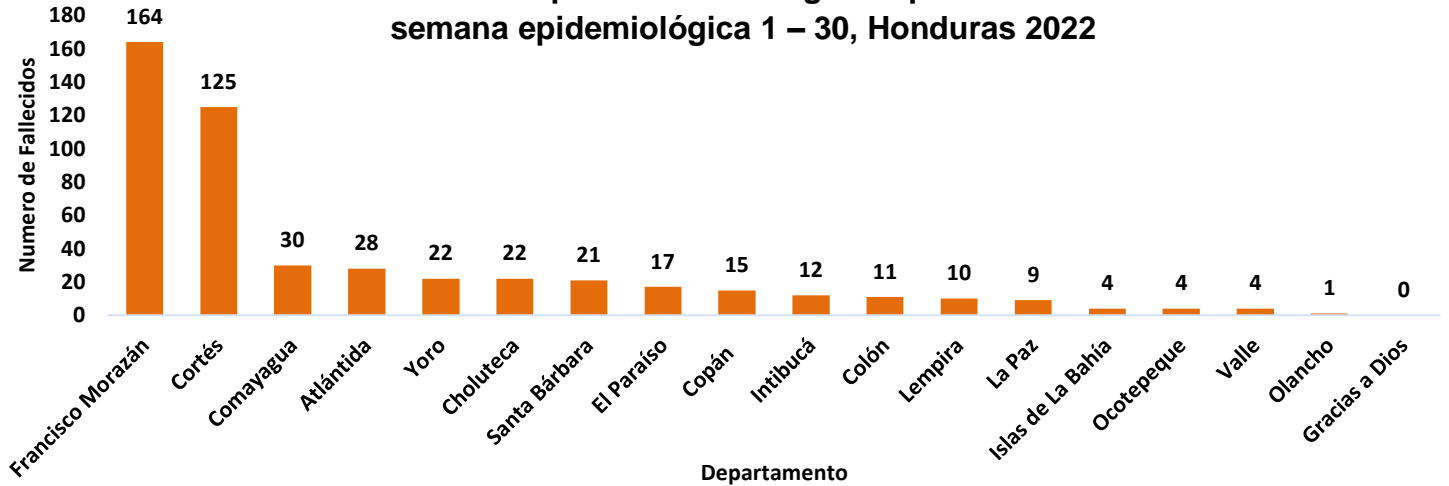
## Comorbilidades relacionadas a fallecidos por COVID-19 semana epidemiológica 1 - 30, Honduras 2022



Fuente: Unidad de Vigilancia de la Salud. SESAL

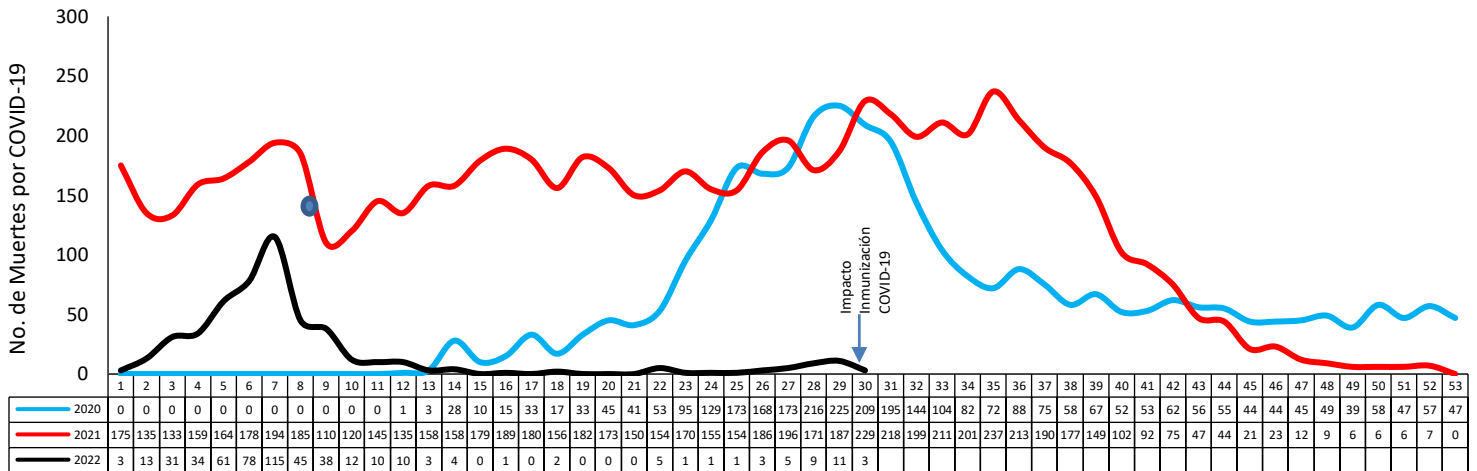
Entre los fallecidos por COVID-19 las comorbilidades más frecuentes son hipertensión arterial, diabetes mellitus y enfermedad rena

### Fallecidos por COVID-19 según departamento semana epidemiológica 1 – 30, Honduras 2022



Fuente: Unidad de Vigilancia de la Salud. SESAL

### Situación epidemiológica de los fallecidos por COVID-19 según semana epidemiológica años 2020 hasta 02 de agosto 2022, Honduras, C.A.



- Inicio Vacunación SE 8 2021
- Fuente: Unidad de Vigilancia de la Salud. SESAL



**Fallecidos por COVID-19 según Edad y Sexo de 01 de enero hasta el 03 de agosto, HONDURAS 2022**

Rango de Edad	Hombre	Mujer	No. Defunciones
< 1 a	7	0	7
1 a 9	1	1	2
10 a 19	3	1	4
20 a 29	2	1	3
30 a 39	7	4	11
40 a 49	13	13	26
50 a 59	28	16	44
60 a 69	62	44	106
70 a 79	69	48	117
> 80 a	97	82	179

**Letalidad por Semana Epidemiológica 1 - 30, Honduras , C.A.**

