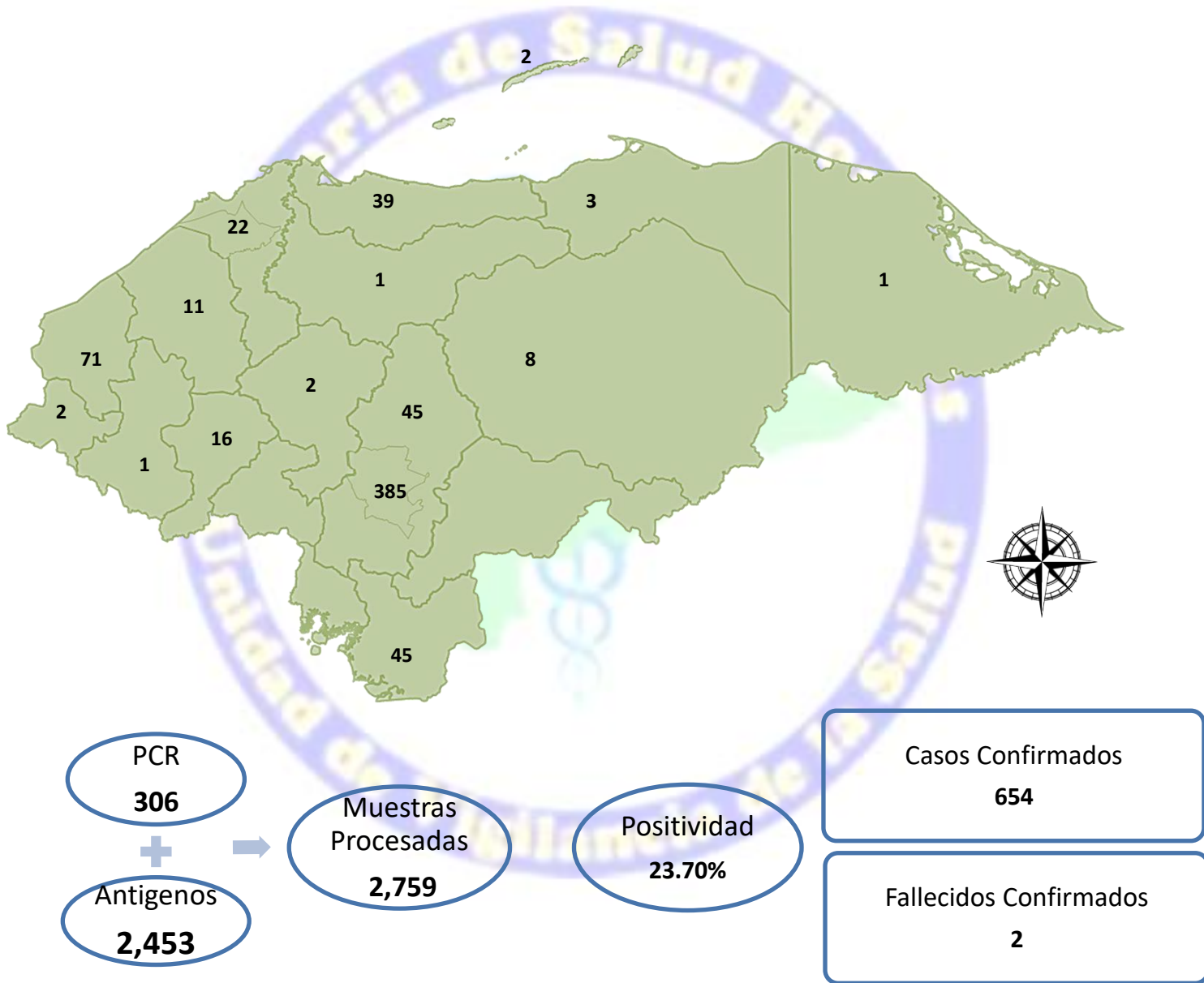


Situación COVID-19 del 31 de diciembre del 2022 al 03 de enero del 2023

El Panorama Epidemiológico por COVID-19, señala que en las últimas horas se han diagnosticado **654** muestras positivas y n se reportan **2** decesos.



Letalidad y Tasa de Mortalidad acumulada de casos COVID-19
1 de enero al 31 de diciembre 2022, Honduras.

Letalidad	Tasa Mortalidad
0.74	6.42 x 100,000 habitantes.

**Situación epidemiológica por COVID-19
del 31 de diciembre del 2022 al 03 de enero del 2023, Honduras.**

Departamento	Casos	Letalidad Acumulada	Municipios con > Núm. De casos nuevos
Metro TGU	385	0.43	Distrito Central
Copán	71	0.81	Santa Rosa De Copan
Choluteca	45	0.89	Choluteca
Fco Morazán	45	1.29	Nueva Armenia
Atlántida	39	0.78	La Ceiba
Metro SPS	22	1.09	San Pedro Sula
Intibucá	16	0.66	Intibucá
Santa Bárbara	11	1.33	Quimistan
Olancho	8	1.84	Catacamas
Colón	3	1.20	Saba
Comayagua	2	1.81	Comayagua
Isla de la Bahía	2	0.29	Roatán
Ocotepeque	2	0.34	San Marcos
Gracias a Dios	1	0.00	Puerto Lempira
Lempira	1	0.71	Gracias
Yoro	1	0.70	Yoro
Cortés	0	1.23	
El Paraíso	0	1.64	
La Paz	0	0.49	
Valle	0	0.49	
Total	654	0.73	

Fuente: Vigilancia de la Salud. SESAL

Las regiones que presentaron el mayor número de casos nuevos este día son: Metropolitana del DC, Copan y Choluteca.

Los municipios con mayor número de contagios nuevos son: Distrito Central, Santa Rosa de Copan y Choluteca.

**Pacientes Hospitalizados del
03 de enero 2023, Honduras**

	ESTABLES	CONDICION GRAVE	UCI	HOSPITALIZADOS
SESAL	35↑	12↓	9↑	56↓
IHSS	4	3	0	7
TOTAL	39↑	15↓	9↑	63↓

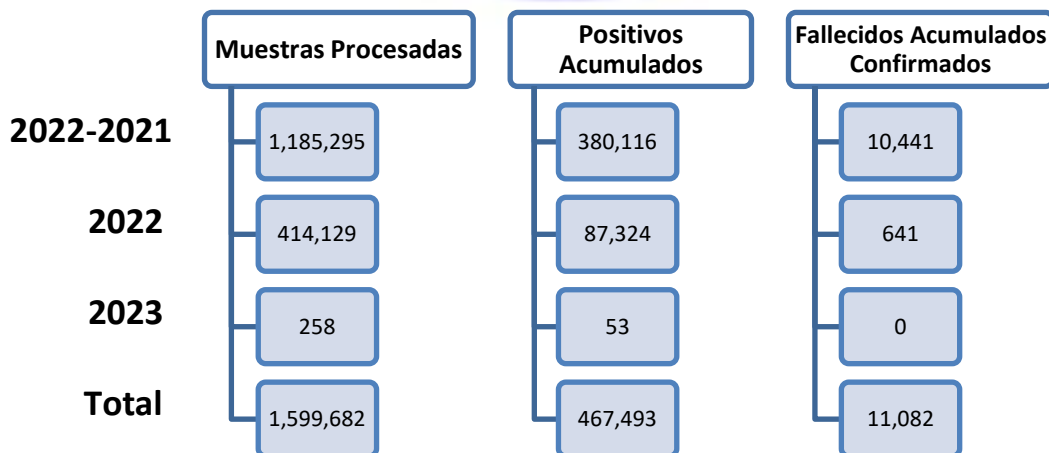
Fuente: DSSNA. SESAL

**Variantes de Preocupación (VOC) de muestras
detectadas por secuenciación, en Honduras**

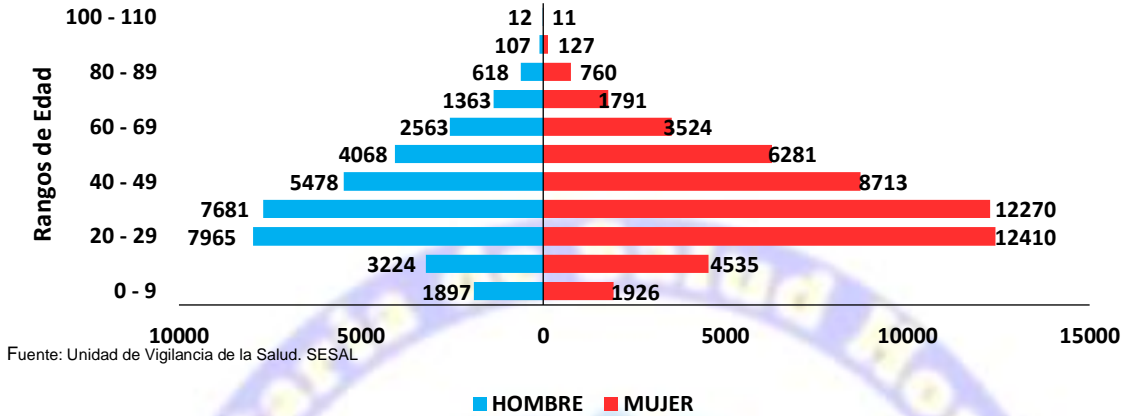
Variantes de Preocupación	Casos
BA.2.*	48
BA.5.*	12
BA.4.*	2
XAF	2
BA.1.1	2
BE.1.1	1
BF.5	1

Fuente: Laboratorio Nacional de Virología/LNV

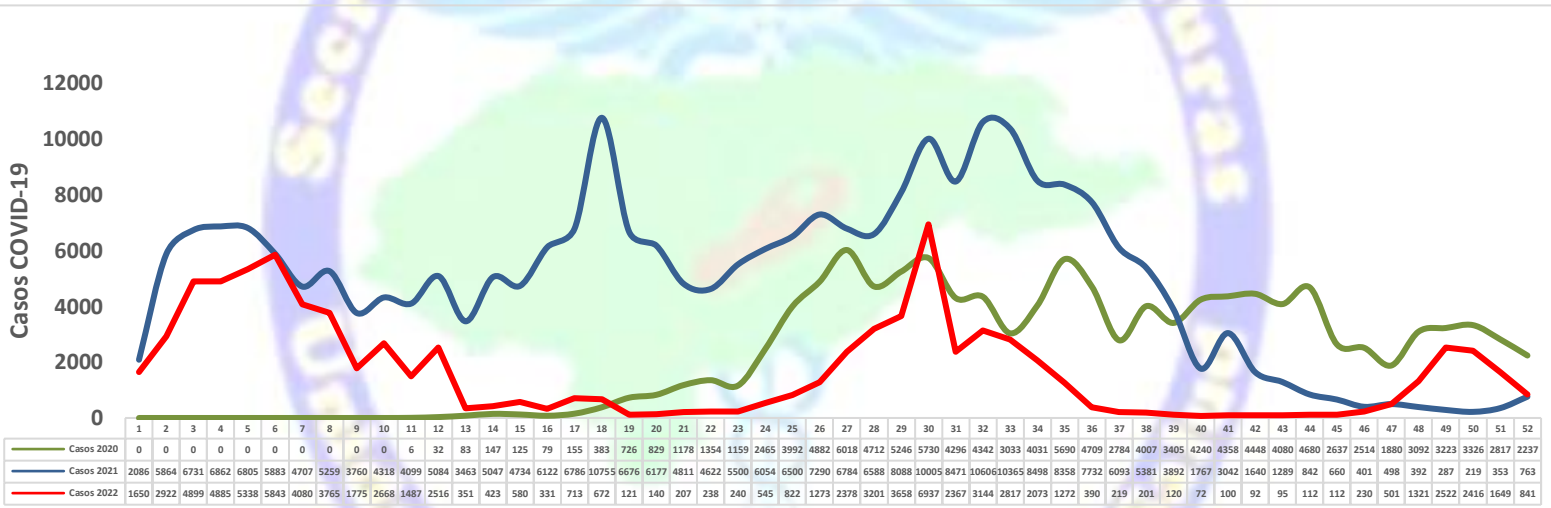
SITUACION NACIONAL DE COVID-19 (2020 – 2023)



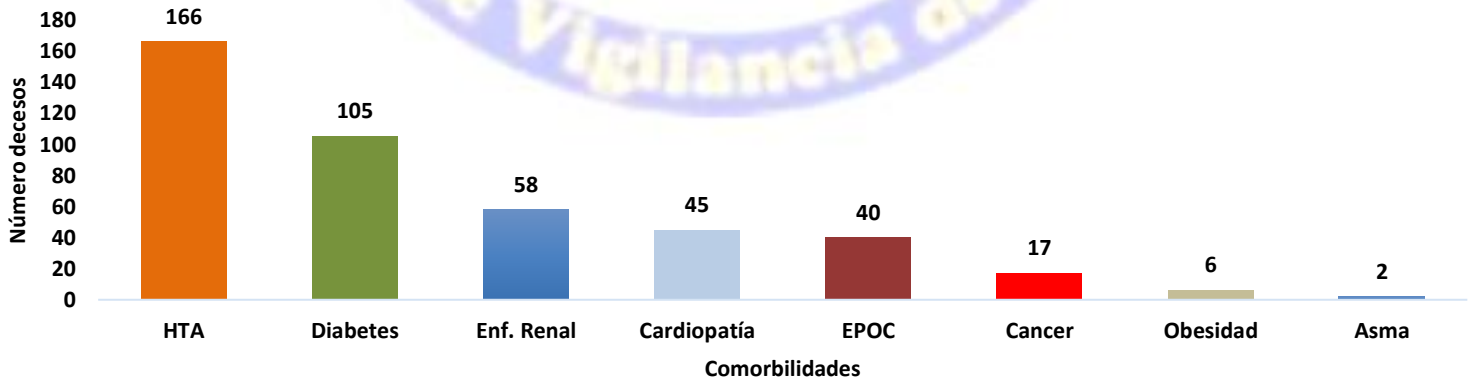
Casos confirmados por COVID-19 según edad y sexo semana epidemiológica 1 - 52, Honduras 2022



Incidencias de casos COVID-19 por Semana Epidemiológica, 2020-2022 HONDURAS



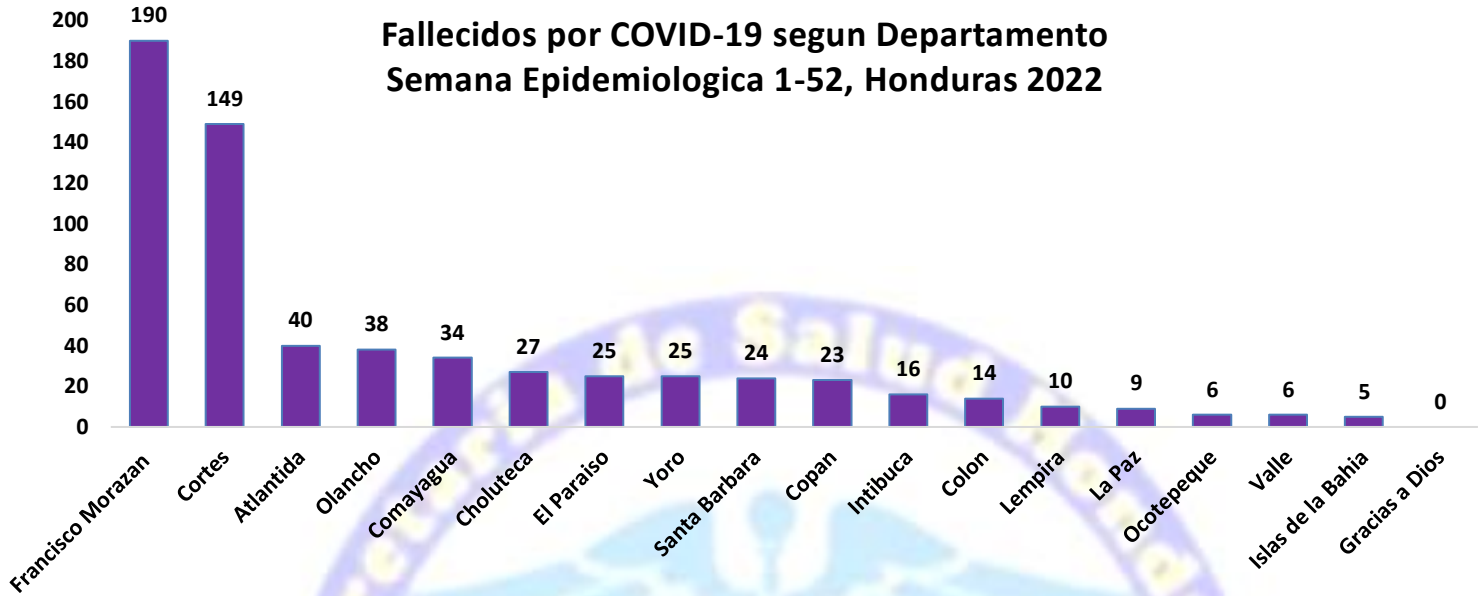
Comorbilidades relacionadas a fallecidos por COVID-19 semana epidemiológica 1 - 52, Honduras 2022



Fuente: Unidad de Vigilancia de la Salud. SESAL

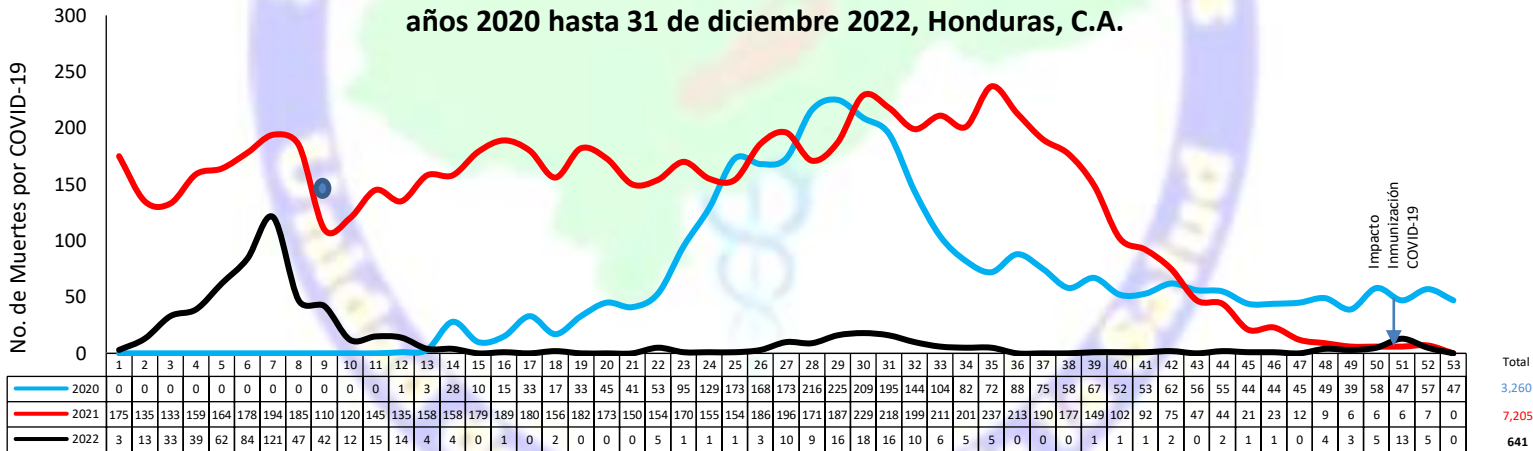
Entre los fallecidos por COVID-19 las comorbilidades más frecuentes son hipertensión arterial, diabetes mellitus y enfermedad renal.

Fallecidos por COVID-19 según Departamento Semana Epidemiológica 1-52, Honduras 2022



Fuente: Unidad de Vigilancia de la Salud. SESAL

Situación epidemiológica de los fallecidos por COVID-19 según semana epidemiológica años 2020 hasta 31 de diciembre 2022, Honduras, C.A.



Fuente: Unidad de Vigilancia de la Salud. SESAL

● Inicio Vacunación SE 8 2021

● Hoy 03/01/2023 se reportan 2 decesos por COVID-19:

- Hombre de 63 años procedente de la Región de Cortes del municipio de Villanueva, quien falleció el 28/12/2022 con ERC, Diabetes Tipo 2
- Mujer de 43 años procedente de la Región de Cortes del municipio de Santa Cruz de Yojoa, quien falleció el 29/12/2022 No Vacunada.

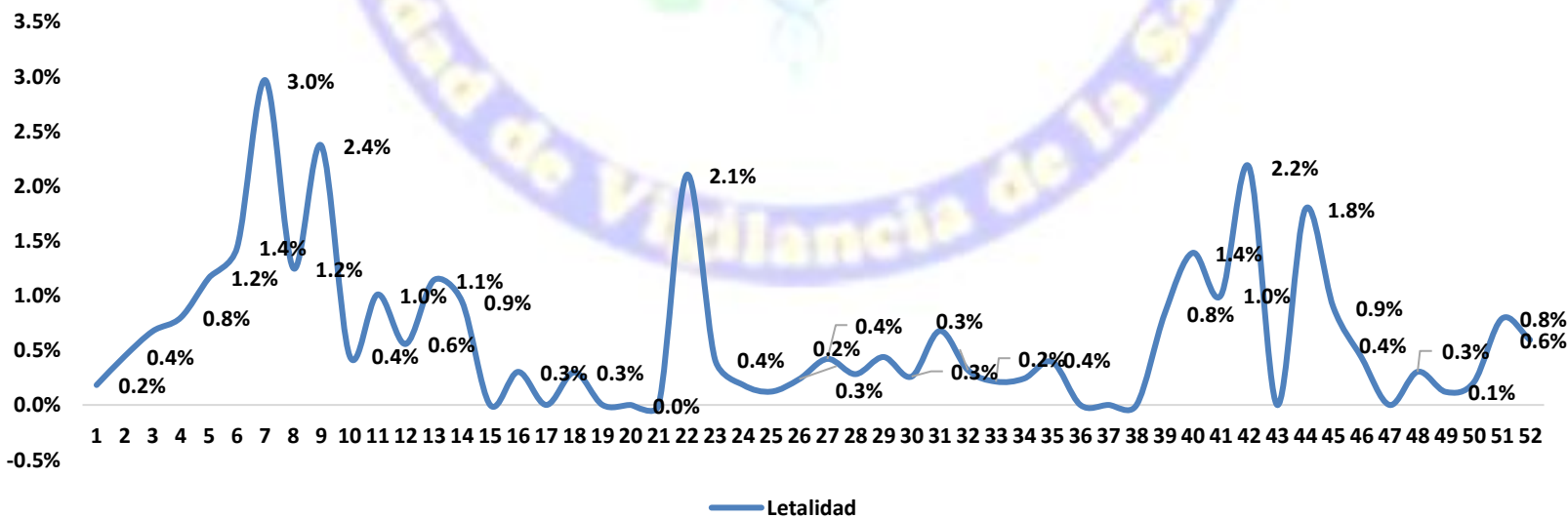
Total
3,260
7,205
641

Fallecidos por COVID-19 según Edad y Sexo de 01 de enero hasta el 31 de diciembre, HONDURAS 2022

Rango de Edad	Hombre	Mujer	No. Defunciones
< 1 a	9	1	10
1 a 9	3	2	5
10 a 19	3	2	5
20 a 29	3	2	5
30 a 39	11	4	15
40 a 49	14	17	31
50 a 59	33	23	56
60 a 69	73	63	136
70 a 79	88	59	147
> 80 a	123	108	231

Fuente: Unidad de Vigilancia de la Salud. SESA

Letalidad por Semana Epidemiológica 1 - 52, Honduras , C.A.



Fuente: Unidad de Vigilancia de la Salud. SESAL