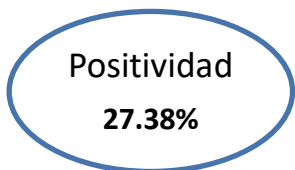
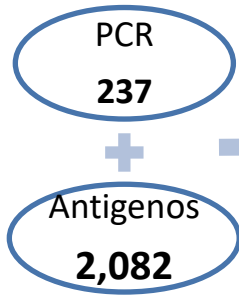
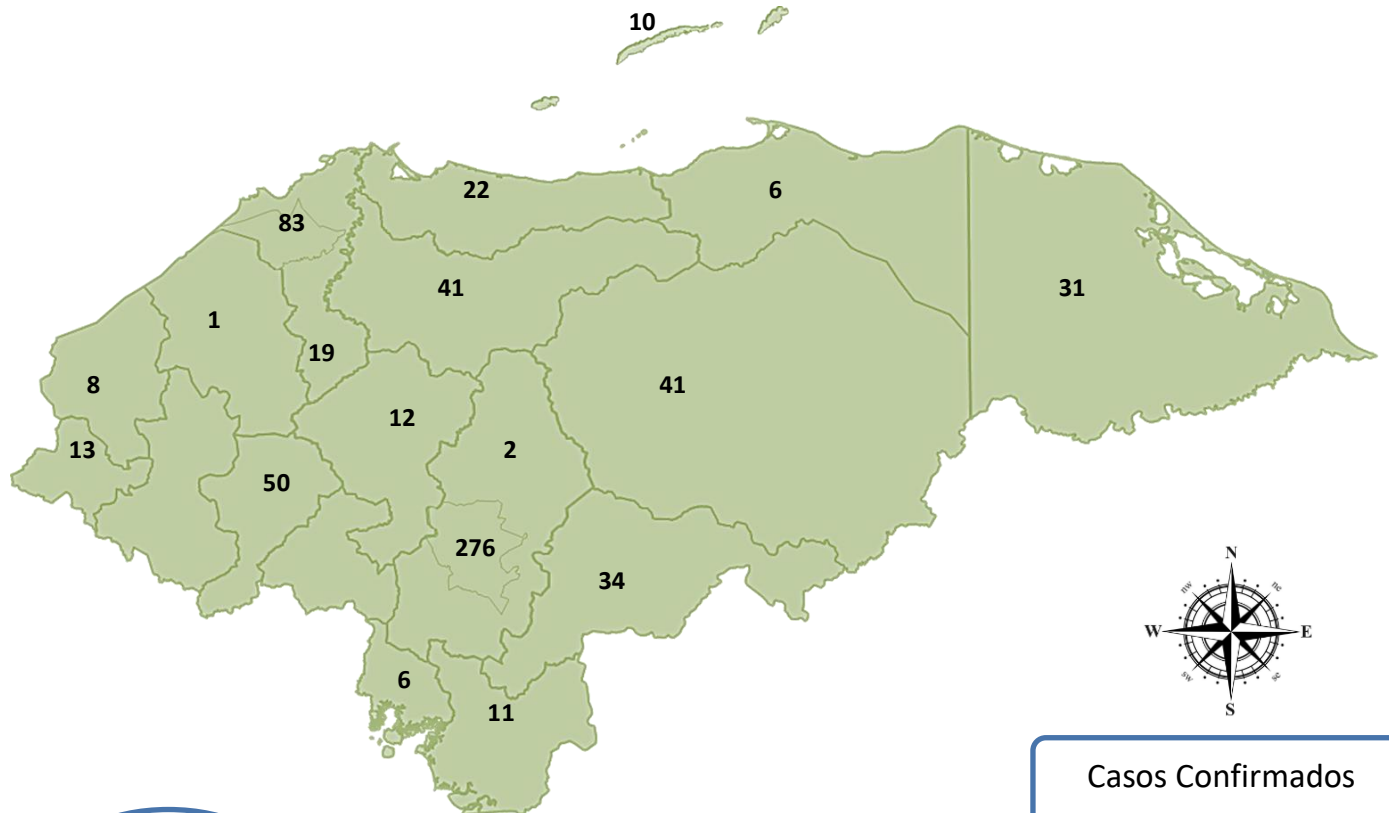


### Situación COVID-19 del 30 de julio al 01 de agosto 2022

El Panorama Epidemiológico por COVID-19, señala que en las últimas horas se han diagnosticado **635** muestras positivas y se reporta **1** deceso.



Casos Confirmados  
**635**

Fallecidos Confirmados  
**1**

Recuperado  
**0**

Letalidad y Tasa de Mortalidad acumulada de casos COVID-19  
1 de enero al 02 de agosto 2022, Honduras.

Letalidad	Tasa Mortalidad
0.79	5.01 x 100,000 habitantes.

### Situación epidemiológica por COVID-19 del 02 de agosto 2022, Honduras.

Departamento	Casos	Letalidad Acumulada	Municipios con > Núm. De casos nuevos
Metro TGU	276	0.54	Distrito Central
Metro SPS	83	1.07	San Pedro Sula
Intibucá	50	0.66	Jesús de Otoro
Olancho	41	0.06	Juticalpa
Yoro	41	0.78	El Progreso
El Paraíso	34	1.38	El Paraíso
Atlántida	22	0.75	La Ceiba
Cortés	19	1.24	La Lima
Ocotepeque	13	0.31	San Marcos
Comayagua	12	2.13	Comayagua
Choluteca	11	0.95	Choluteca
Isla de la Bahía	10	0.26	Roatán
Copán	8	0.91	Santa Rosa De Copan
Colón	6	1.55	Tocoa
Valle	6	0.35	Nacaome
Fco Morazán	2	1.66	Talanga
Santa Bárbara	1	1.66	Atima
Gracias a Dios	0	0.00	
La Paz	0	0.73	
Lempira	0	1.00	
Total	635	0.79	

Fuente: Vigilancia de la Salud. SESAL

Las regiones que presentaron el mayor número de casos nuevos este día son: Metropolitana del DC, Metropolitana de SPS e Intibucá.

Los municipios con mayor número de contagios nuevos son: Distrito Central, San Pedro Sula y Jesús de Otoro.

#### Pacientes Hospitalizados del 02 de agosto 2022, Honduras

	ESTABLES	CONDICION GRAVE	UCI	HOSPITALIZADOS
SESAL	92↓	26↓	9	127↓
IHSS	12↓	6↑	0	18↓
TOTAL	104↓	32↓	9	145↓

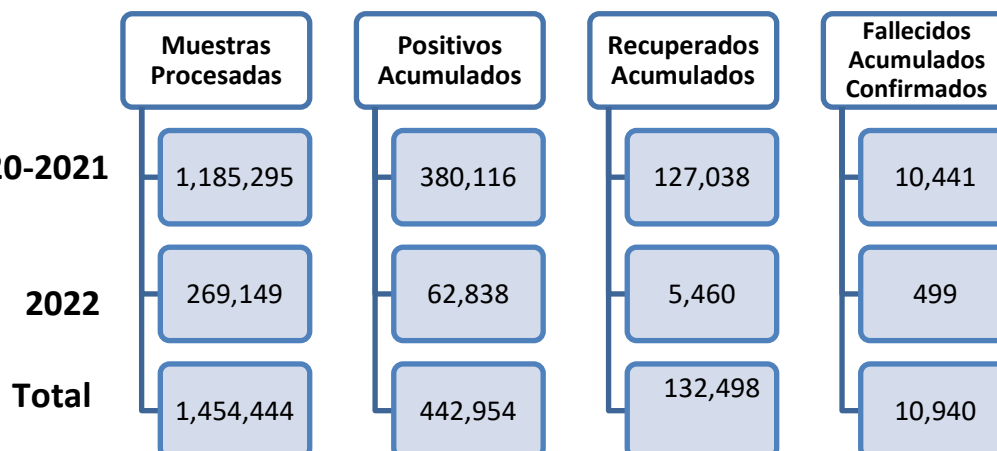
Fuente: DSSNA. SESAL

#### Variantes de Preocupación (VOC) de muestras detectadas por secuenciación, en Honduras

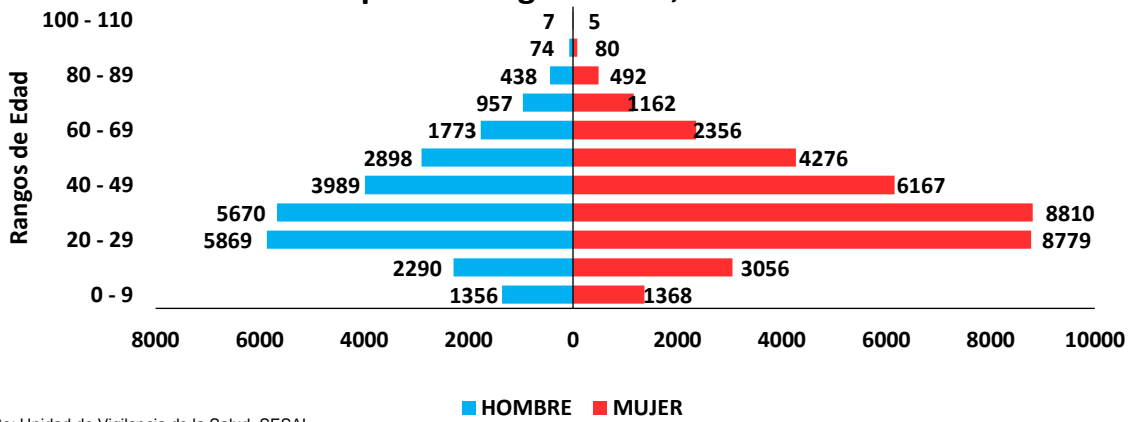
Variantes de Preocupación	Casos
BA.1.1	22
BA.1.15	10
BA.1.18	8
BA.2	4
BA.1.15.2	2
BA.2.9	2
BA.1.20	1
BA.2.3	1

Fuente: Laboratorio Nacional de Virología/LNV

#### SITUACION NACIONAL DE COVID-19 (2020 – 2022)

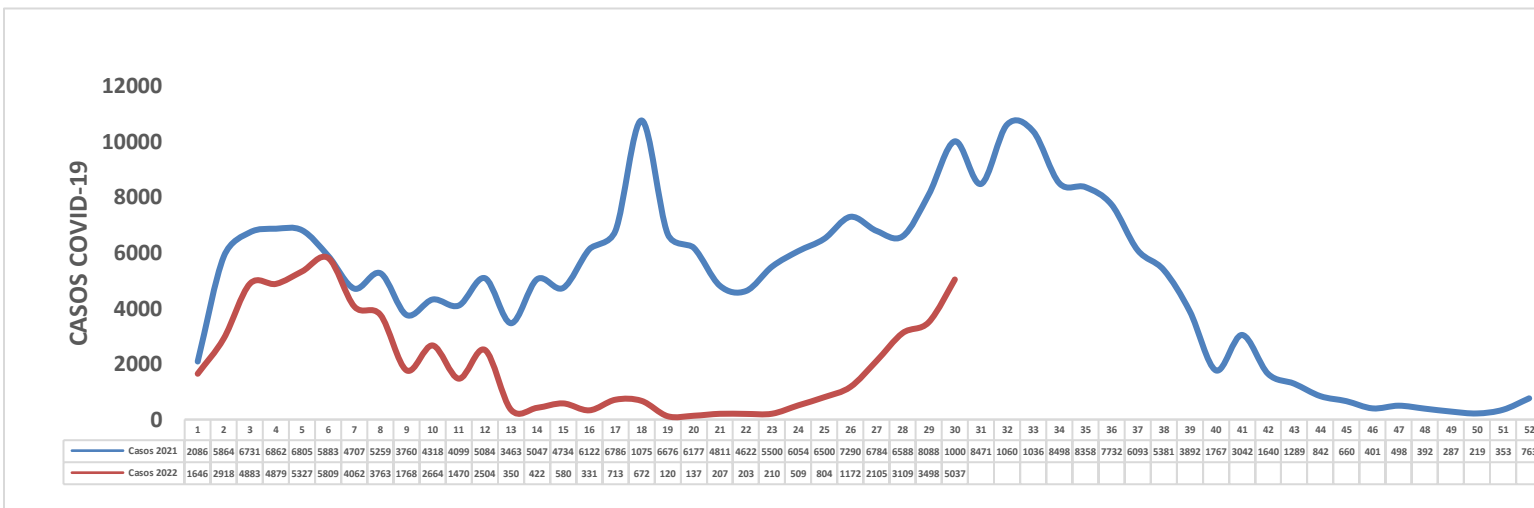


## Casos confirmados por COVID-19 segun edad y sexo semana epidemiologica 1 - 30, Honduras 2022

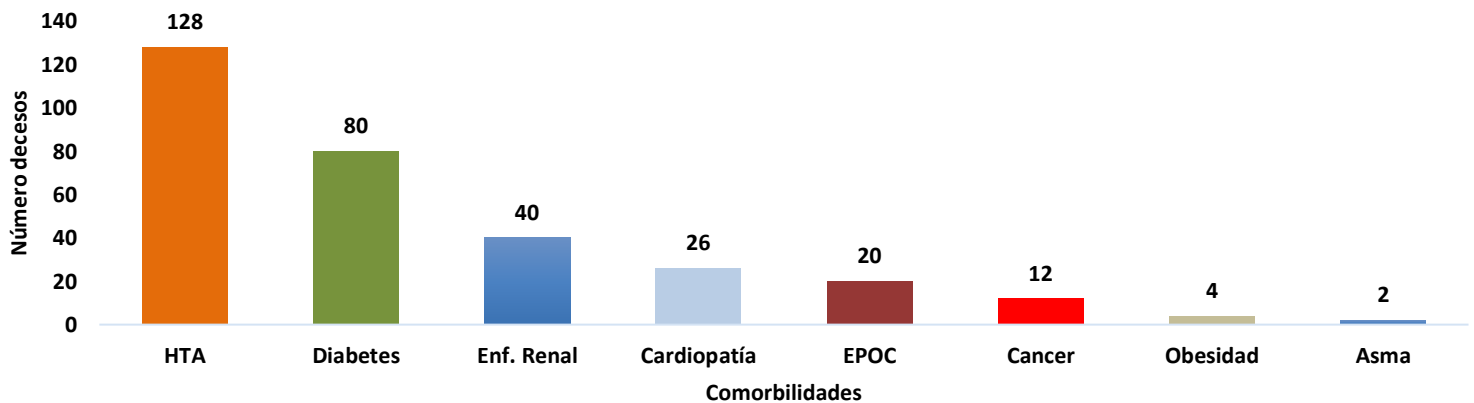


Fuente: Unidad de Vigilancia de la Salud. SESAL

## Incidencias de casos COVID-19 por Semana Epidemiológica, 2021-2022 HONDURAS



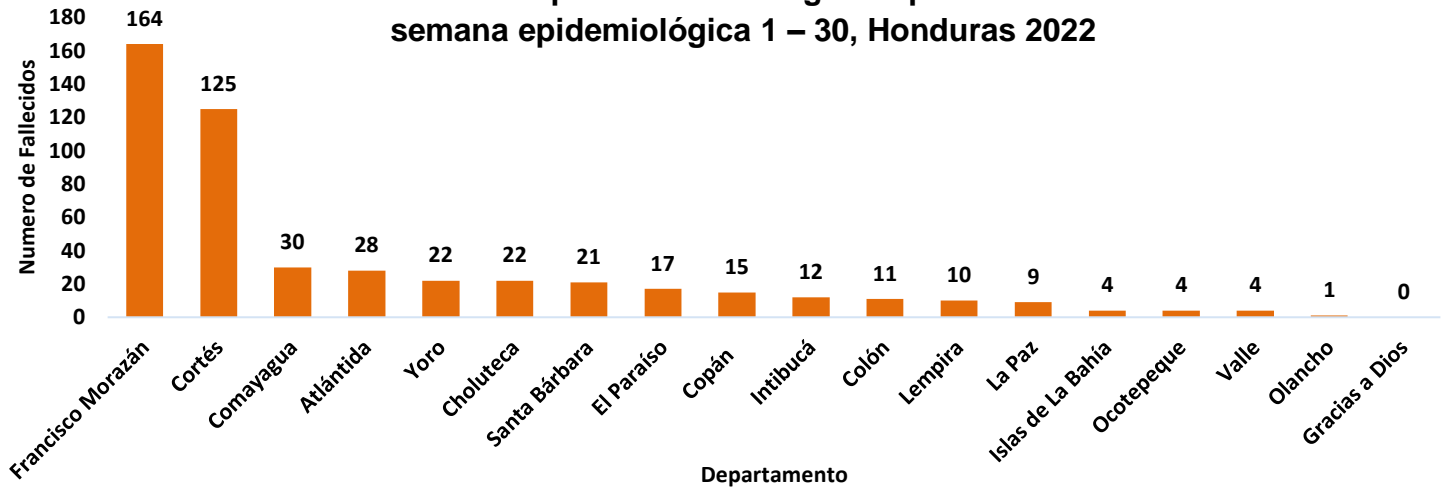
## Comorbilidades relacionadas a fallecidos por COVID-19 semana epidemiológica 1 - 30, Honduras 2022



Fuente: Unidad de Vigilancia de la Salud. SESAL

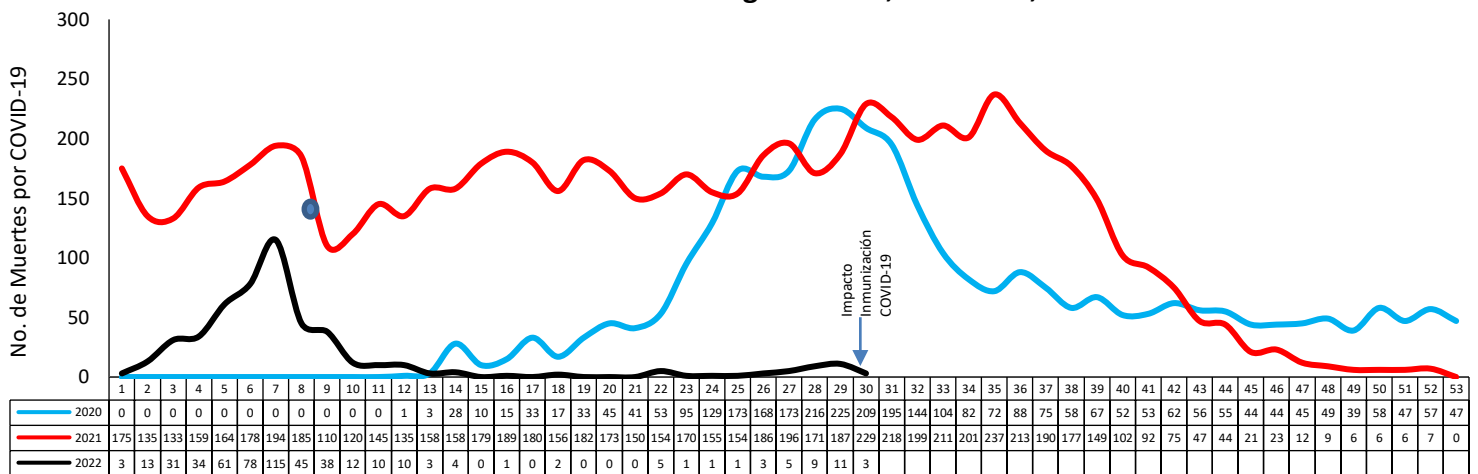
Entre los fallecidos por COVID-19 las comorbilidades más frecuentes son hipertensión arterial, diabetes mellitus y enfermedad rena

## Fallecidos por COVID-19 según departamento semana epidemiológica 1 – 30, Honduras 2022



Fuente: Unidad de Vigilancia de la Salud. SESAL

## Situación epidemiológica de los fallecidos por COVID-19 según semana epidemiológica años 2020 hasta 02 de agosto 2022, Honduras, C.A.



● Inicio Vacunación SE 8 2021

● Fuente: Unidad de Vigilancia de la Salud. SESAL

### ● Se reporta 1 Deceso por COVID-19

- Hombre de 52 años procedente de la Región de Francisco Morazán del municipio del El Porvenir, quien falleció en el INCP el 27/7/2022 con Neumonía y Úlcera Péptica y estado vacunal con Segunda dosis de Moderna.



**Fallecidos por COVID-19 según Edad y Sexo de 01 de enero hasta el 02 de agosto, HONDURAS 2022**

Rango de Edad	Hombre	Mujer	No. Defunciones
< 1 a	7	0	7
1 a 9	1	1	2
10 a 19	3	1	4
20 a 29	2	1	3
30 a 39	7	4	11
40 a 49	13	13	26
50 a 59	28	16	44
60 a 69	62	44	106
70 a 79	69	48	117
> 80 a	97	82	179

**Letalidad por Semana Epidemiológica 1 - 30, Honduras , C.A.**

