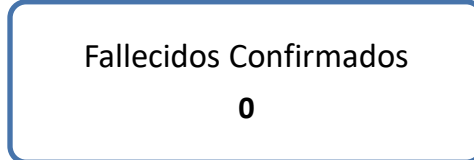
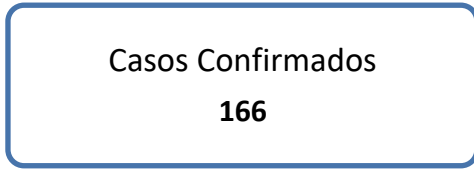

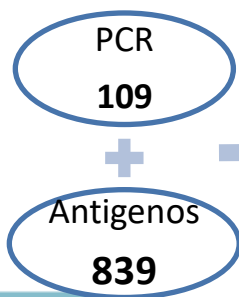


Situación COVID-19 del 01 de diciembre del 2022

El Panorama Epidemiológico por COVID-19, señala que en las últimas horas se han diagnosticado **166** muestras positivas, hoy no se reportan decesos.



Letalidad y Tasa de Mortalidad acumulada de casos COVID-19
1 de enero al 01 de diciembre 2022, Honduras.

Letalidad	Tasa Mortalidad
0.78	6.13 x 100,000 habitantes.

Situación epidemiológica por COVID-19 del 01 de diciembre del 2022, Honduras.

Departamento	Casos	Letalidad Acumulada	Municipios con > Núm. De casos nuevos
Metro TGU	137	0.46	Distrito Central
Choluteca	15	0.89	Choluteca
Fco Morazán	13	1.45	Guaimaca
Copán	1	0.89	Santa Rosa De Copan
Atlántida	0	0.85	
Colón	0	1.25	
Comayagua	0	1.85	
Cortés	0	1.25	
Metro SPS	0	1.08	
El Paraíso	0	1.64	
Gracias a Dios	0	0.00	
Intibucá	0	0.70	
Isla de la Bahía	0	0.31	
La Paz	0	0.50	
Lempira	0	0.74	
Ocotepeque	0	0.34	
Olancho	0	1.90	
Santa Bárbara	0	1.38	
Valle	0	0.33	
Yoro	0	0.72	
Total	166	0.78	

Fuente: Vigilancia de la Salud. SESAL

Las regiones que presentaron el mayor número de casos nuevos este día son: Metropolitana del DC, Choluteca y Fco. Morazán.

Los municipios con mayor número de contagios nuevos son: Distrito Central, Choluteca y Guaimaca.

Pacientes Hospitalizados del 01 de diciembre 2022, Honduras

	ESTABLES	CONDICION GRAVE	UCI	HOSPITALIZADOS
SESAL	20↓	4↓	3	27↓
IHSS	1	0	0	1
TOTAL	21↓	4↓	3	28↓

Fuente: DSSNA. SESAL

Variantes de Preocupación (VOC) de muestras detectadas por secuenciación, en Honduras

Variantes de Preocupación	Casos
BA.2.*	48
BA.5.*	12
BA.4.*	2
XAF	2
BA.1.1	2
BE.1.1	1
BF.5	1

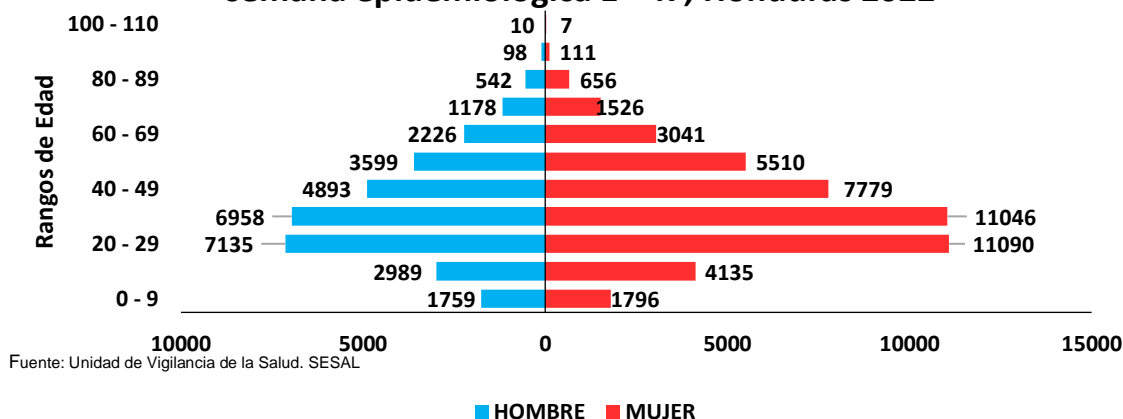
Fuente: Laboratorio Nacional de Virología/LNV

SITUACION NACIONAL DE COVID-19 (2020 – 2022)

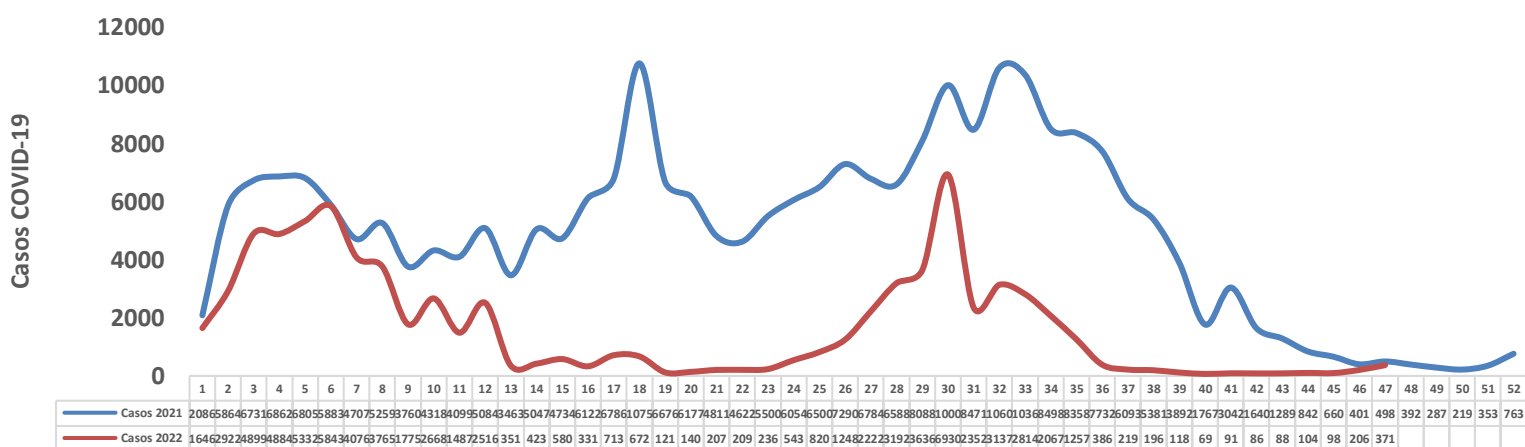
	Muestras Procesadas	Positivos Acumulados	Fallecidos Acumulados Confirmados
2020-2021	1,185,295	380,116	10,441
2022	381,921	78,619	610
Total	1,567,216	458,735	11,051



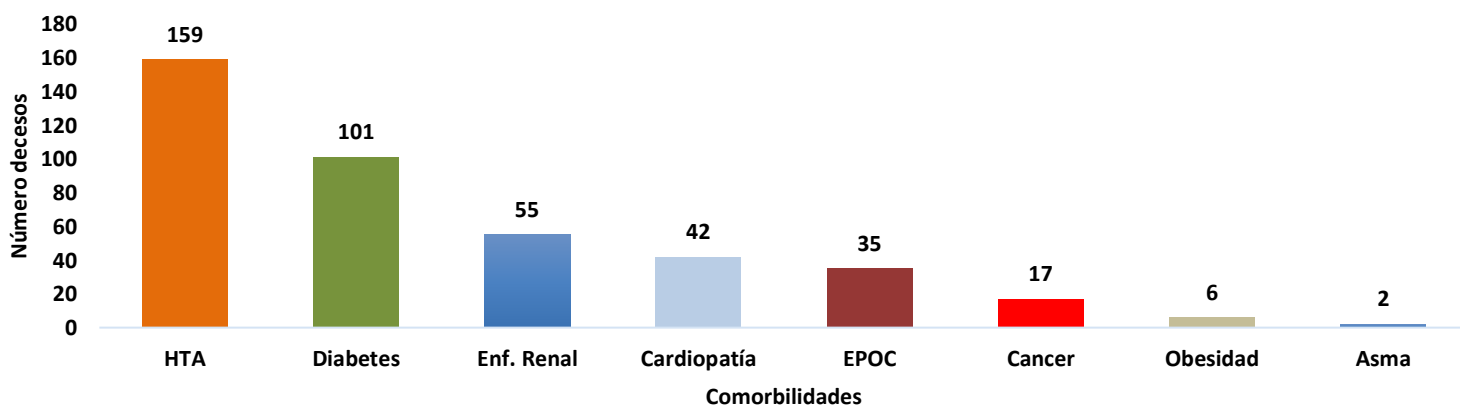
Casos confirmados por COVID-19 según edad y sexo semana epidemiológica 1 - 47, Honduras 2022



Incidencias de casos COVID-19 por Semana Epidemiológica, 2021-2022 HONDURAS



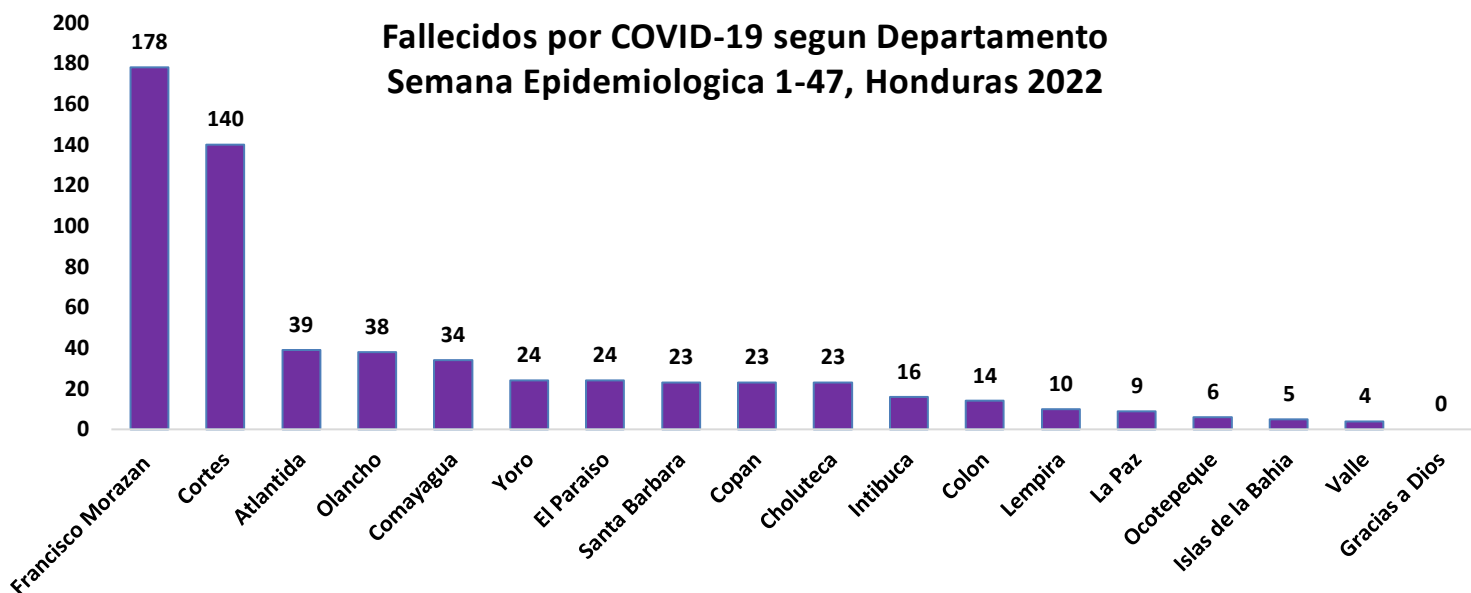
Comorbilidades relacionadas a fallecidos por COVID-19 semana epidemiológica 1 - 47, Honduras 2022



Fuente: Unidad de Vigilancia de la Salud. SESAL

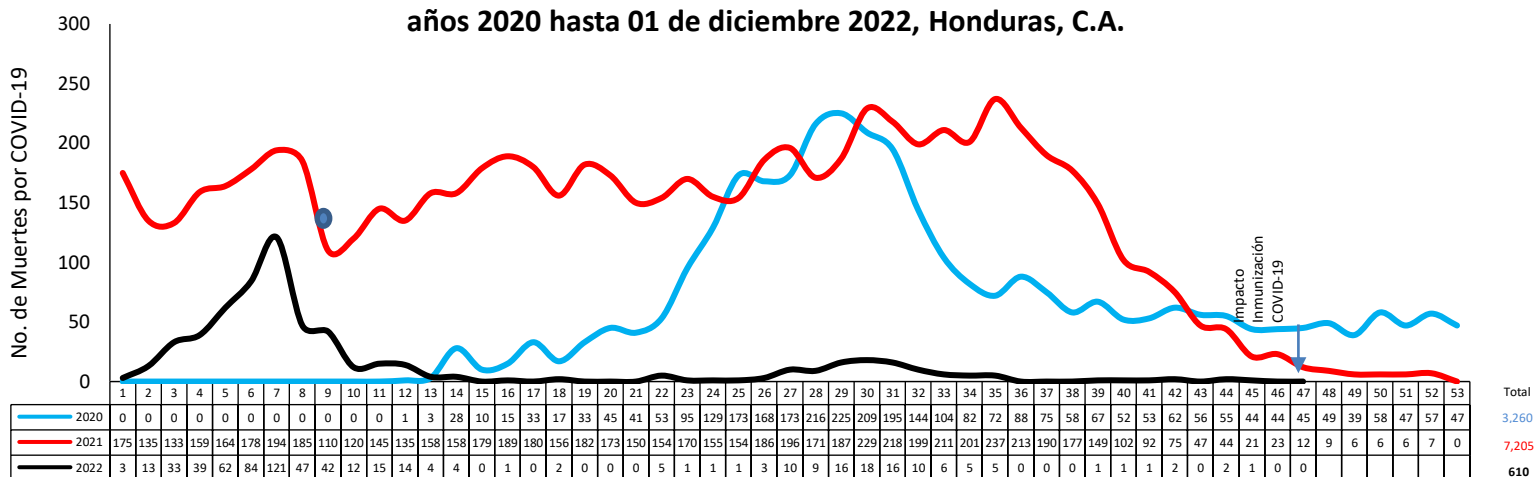
Entre los fallecidos por COVID-19 las comorbilidades más frecuentes son hipertensión arterial, diabetes mellitus y enfermedad renal.

Fallecidos por COVID-19 según Departamento Semana Epidemiológica 1-47, Honduras 2022



Fuente: Unidad de Vigilancia de la Salud. SESAL

Situación epidemiológica de los fallecidos por COVID-19 según semana epidemiológica años 2020 hasta 01 de diciembre 2022, Honduras, C.A.



● Inicio Vacunación SE 8 2021



Fallecidos por COVID-19 según Edad y Sexo de 01 de enero hasta el 01 de diciembre, HONDURAS 2022

Rango de Edad	Hombre	Mujer	No. Defunciones
< 1 a	7	1	8
1 a 9	3	2	5
10 a 19	3	2	5
20 a 29	3	2	5
30 a 39	10	4	14
40 a 49	13	16	29
50 a 59	31	22	53
60 a 69	72	58	130
70 a 79	83	58	141
> 80 a	120	100	220

Letalidad por Semana Epidemiologica 1 - 47, Honduras , C.A.

