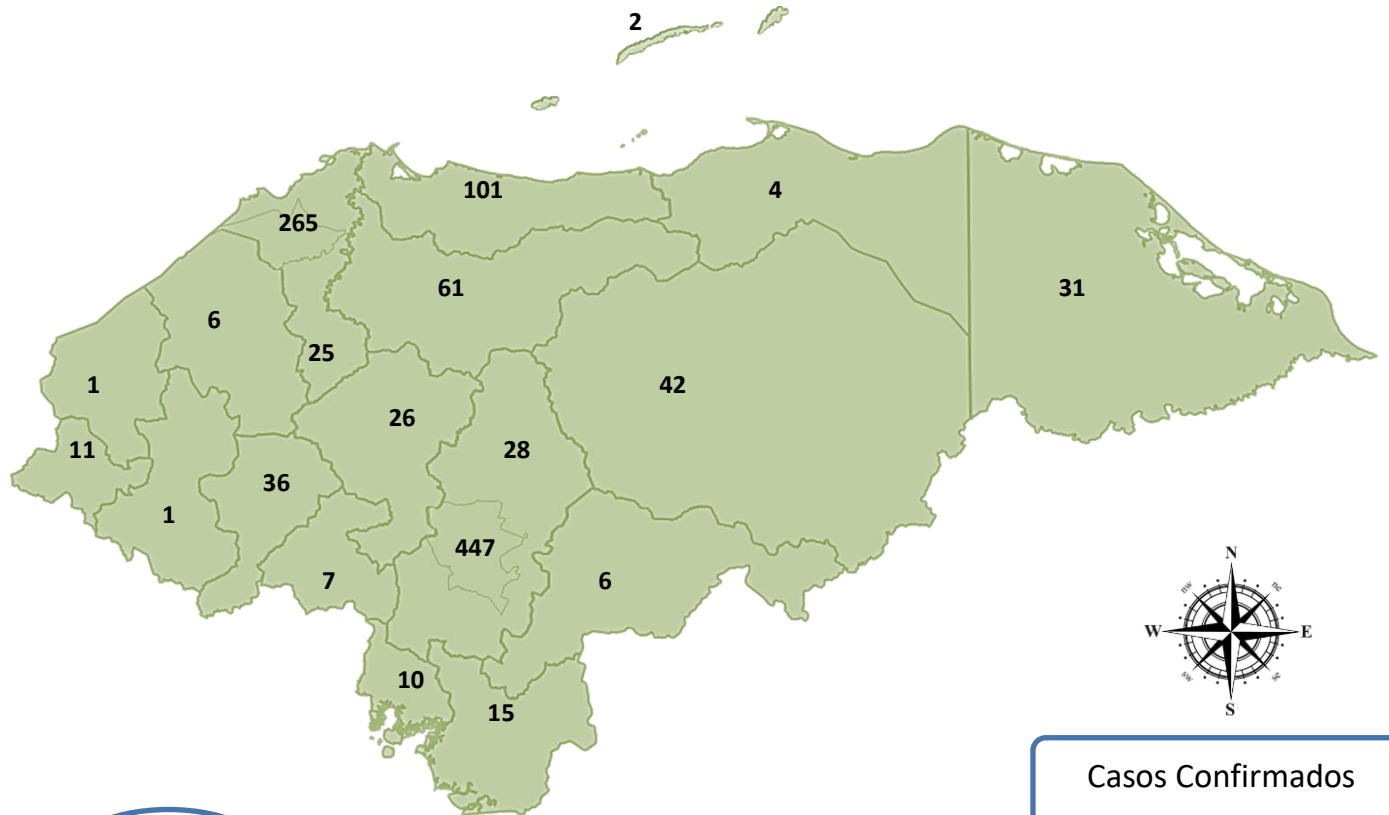


### Situación COVID-19 del 30 de julio al 01 de agosto 2022

El Panorama Epidemiológico por COVID-19, señala que en las últimas horas se han diagnosticado **1,125** muestras positivas, hoy no se reportan decesos.



PCR  
**165**
  
 +
   
 Antígenos  
**3,552**

Muestras  
 Procesadas  
**3,717**

Positividad  
**30.26%**

Casos Confirmados  
**1,125**

Fallecidos Confirmados  
**0**

Recuperado  
**0**

**Letalidad y Tasa de Mortalidad acumulada de casos COVID-19**  
**1 de enero al 01 de agosto 2022, Honduras.**

Letalidad	Tasa Mortalidad
<b>0.80</b>	<b>4.93 x 100,000 habitantes.</b>

**Situación epidemiológica por COVID-19  
del 30 de julio al 01 de agosto 2022, Honduras.**

Departamento	Casos	Letalidad Acumulada	Municipios con > Núm. De casos nuevos
Metro TGU	447	0.55	Distrito Central
Metro SPS	265	1.08	San Pedro Sula
Atlántida	101	0.75	La Ceiba
Yoro	61	0.79	El Progreso
Olancho	42	0.06	Catacamas
Intibucá	36	0.68	La Esperanza
Gracias a Dios	31	0.00	Puerto Lempira
Fco Morazán	28	1.60	Santa Lucía
Comayagua	26	2.15	Comayagua
Cortés	25	1.24	Puerto Cortes
Choluteca	15	0.95	Choluteca
Ocotepeque	11	0.32	San Marcos
Valle	10	0.35	Goascoran
La Paz	7	0.73	La Paz
El Paraíso	6	1.42	Potrerrillos
Santa Bárbara	6	1.66	Concepción del Sur
Colón	4	1.56	Limón
Isla de la Bahía	2	0.26	Roatán
Copán	1	0.91	Santa Rosa De Copan
Lempira	1	1.00	Gracias
Total	1125	0.80	

Fuente: Vigilancia de la Salud. SESAL

Las regiones que presentaron el mayor número de casos nuevos este día son: Metropolitana del DC, Metropolitana de SPS y Atlántida.

Los municipios con mayor número de contagios nuevos son: Distrito Central, San Pedro Sula y La Ceiba.

**Pacientes Hospitalizados del  
01 de agosto 2022, Honduras**

	ESTABLES	CONDICION GRAVE	UCI	HOSPITALIZADOS
SESAL	93↑	32↑	9	134↑
IHSS	16↓	4↓	0	20↓
TOTAL	109↓	36↑	9	154↑

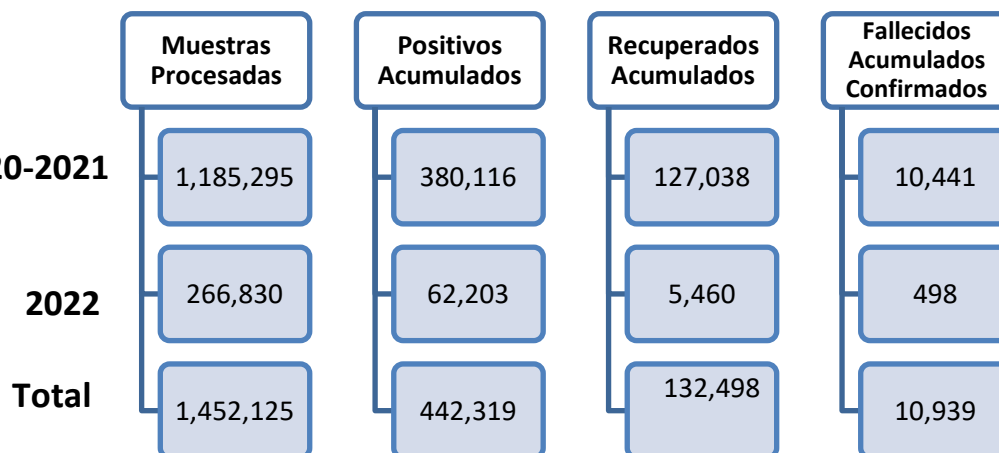
Fuente: DSSNA. SESAL

**Variantes de Preocupación (VOC) de muestras  
detectadas por secuenciación, en Hondura**

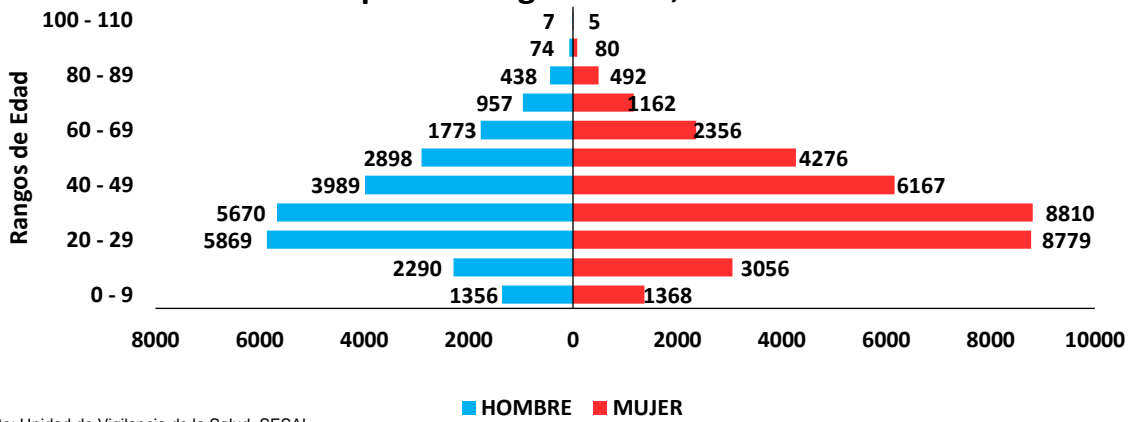
Variantes de Preocupación	Casos
BA.1.1	22
BA.1.15	10
BA.1.18	8
BA.2	4
BA.1.15.2	2
BA.2.9	2
BA.1.20	1
BA.2.3	1

Fuente: Laboratorio Nacional de Virología/LNV

**SITUACION NACIONAL DE COVID-19 (2020 – 2022)**

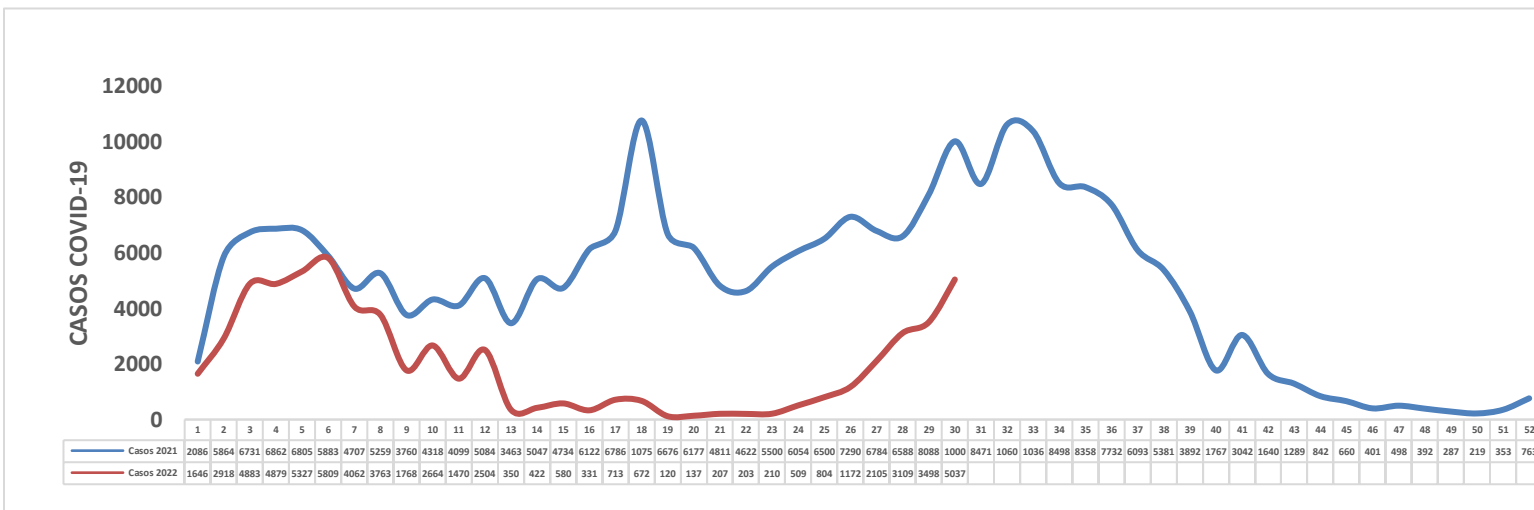


## Casos confirmados por COVID-19 según edad y sexo semana epidemiológica 1 - 30, Honduras 2022

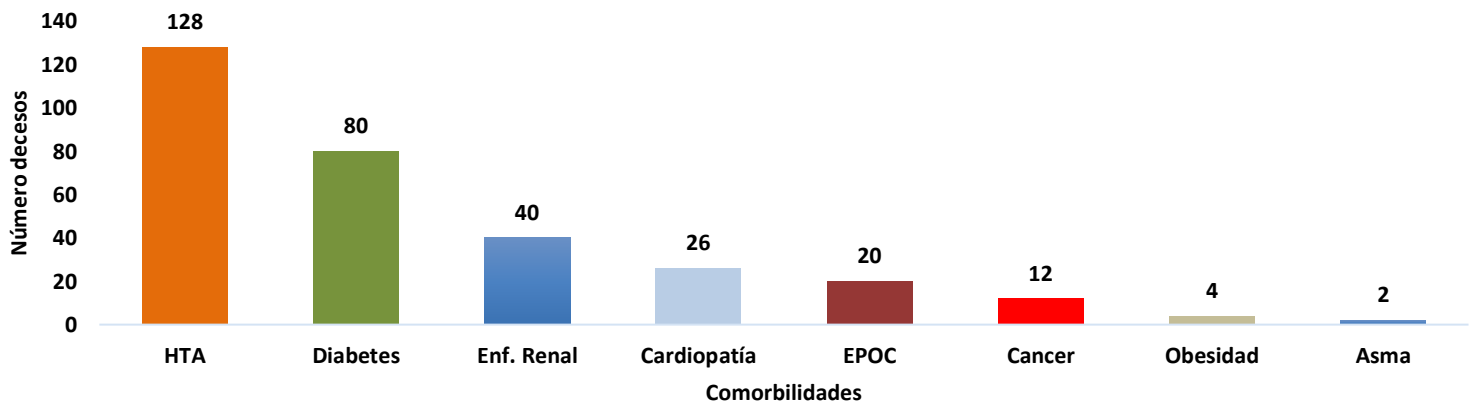


Fuente: Unidad de Vigilancia de la Salud. SESAL

## Incidencias de casos COVID-19 por Semana Epidemiológica, 2021-2022 HONDURAS



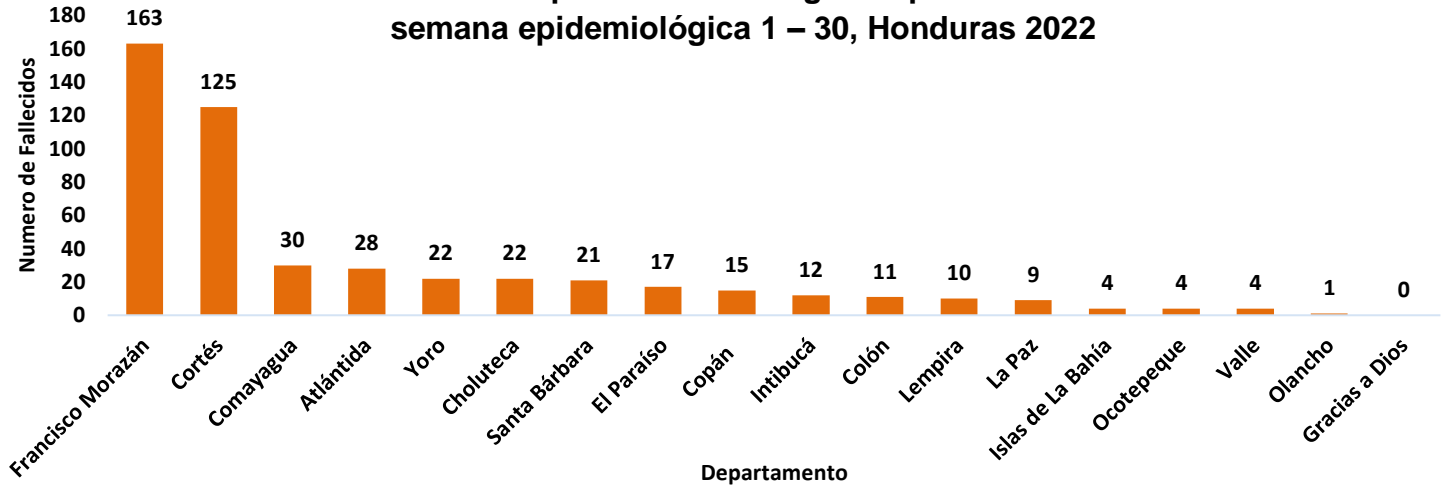
## Comorbilidades relacionadas a fallecidos por COVID-19 semana epidemiológica 1 - 30, Honduras 2022



Fuente: Unidad de Vigilancia de la Salud. SESAL

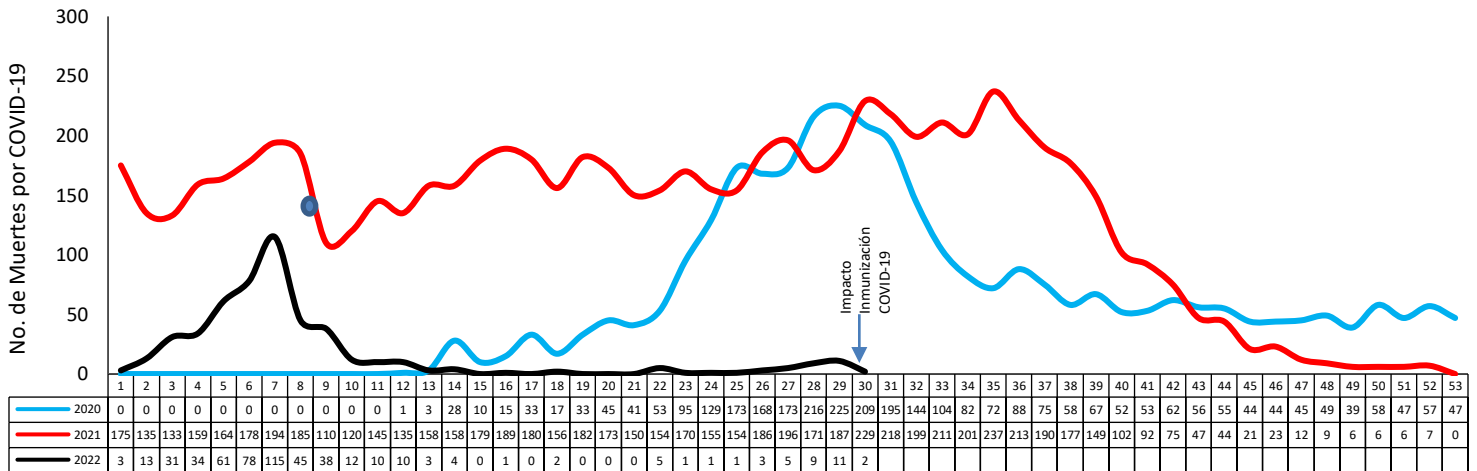
Entre los fallecidos por COVID-19 las comorbilidades más frecuentes son hipertensión arterial, diabetes mellitus y enfermedad rena

### Fallecidos por COVID-19 según departamento semana epidemiológica 1 – 30, Honduras 2022



Fuente: Unidad de Vigilancia de la Salud. SESAL

### Situación epidemiológica de los fallecidos por COVID-19 según semana epidemiológica años 2020 hasta 01 de agosto 2022, Honduras, C.A.



- Inicio Vacunación SE 8 2021
- Fuente: Unidad de Vigilancia de la Salud. SESAL



Fallecidos por COVID-19 según Edad y Sexo de 01 de enero hasta el 01 de agosto, HONDURAS 2022

Rango de Edad	Hombre	Mujer	No. Defunciones
< 1 a	7	0	7
1 a 9	1	1	2
10 a 19	3	1	4
20 a 29	2	1	3
30 a 39	7	4	11
40 a 49	13	13	26
50 a 59	27	16	43
60 a 69	62	44	106
70 a 79	69	48	117
> 80 a	97	82	179

Letalidad por Semana Epidemiologica 1 - 30, Honduras , C.A.

